

PRISKURANT

A

DELAR OCH TILLBEHÖR

TILL

HUSQVARNA  
MOTORCYKLAR

---

*HUSQVARNA VAPENFABRIKS  
AKTIEBOLAG*



## OBSERVERA!

I föreliggande katalog upptagna delar äro avsedda för Husqvarna motoreyklar av typerna 150, 160, 170 och 180.

Vid rekvisition av delar torde tydligt angivas dels vederbörande varunummer enligt denna katalog och dels till vilken av ovannämnda motoreykeltyper resp. delar äro avsedda.

*Tillbehören* äro av allra finaste kvalitet och särskilt utvalda för Husqvarna motoreyklar.

*Priserna* gälla netto *pr styck*, där ej annorlunda särskilt angivits.

*Pris- och modellförändringar* förbehålla vi oss, då så är nödvändigt, att vidtaga utan föregående meddelande.

*Vid partiköp* torde specialoffert infordras.

*Emballage* beräknas till självkostnadspris och återtages icke.

Order, som icke åtföljas av likvid, expedieras endast *mot efterkrav eller postförskott*, därest ej andra överenskommelser äro träffade.

*Leverans* fritt Huskvarna. Vi ansvara ej för skador, uppkomna under transporten.

*Anmärkning*ar, ej gjorda inom 14 dagar efter fakturans datum, lämnas utan avseende.

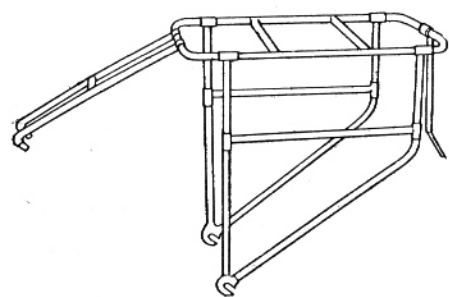
*Returvaror* mottagas icke utan föregående avtal.

*Reparationer* av motoreyklar av vårt fabrikat utföras väl och snabbt samt till billigast möjliga pris. Alla för reparation insända motoreyklar och delar skola vara försedda med avsändarens tydliga adress samt fullständig uppgift å de arbeten, som önskas utförda.

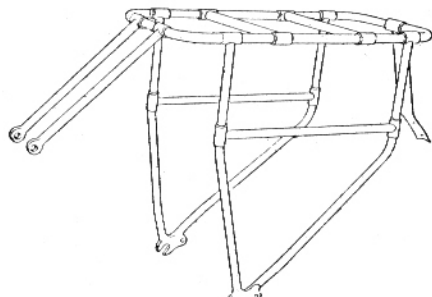
Föregående priskuranter å motoreykdelar och -tillbehör äro med denna annullerade.

Huskvarna i juli 1928

**HUSQVARNA VAPENFABRIKS  
AKTIEBOLAG**



15030/1



15030/2



15030/8



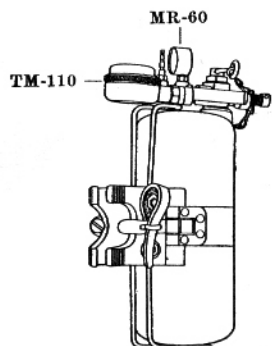
15030/9



15030/11



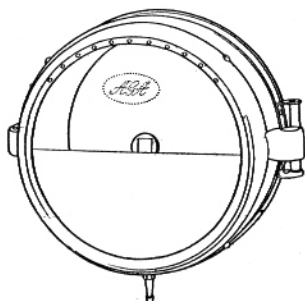
15030/3

AKD-1  
HC-20


MR 60



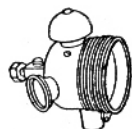
SG-460



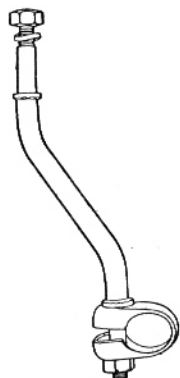
SKAG-175/II




SKAG-78



SKAG-50



HL-290



HL-360/70



ZBRA



SA-620

N:r

Benämning

Pris Kr.

Axlar, se under resp. huvudrubriker.

Bagagehållare för bakgaffeln:

15030/1	Komplett, lackerad, för typ 170 .....	45:—
2	» » » » 180 .....	45:—
3	Fästbygel, lackerad .....	0: 10
4	» skruv, brunerad .....	0: 10
5	» mutter » .....	0: 10
6	» bricka » .....	0: 05
8	Fästskruv, nedre » .....	0: 40
9	» mutter » .....	0: 15
10	» » för typ 180 .....	0: 15
11	» bricka .....	0: 10
12	Fästskruv, övre, för typ 180 .....	1: 45
13	» mutter, övre, för typ 180 .....	0: 30

15035	Bagagehållarrem, 940 mm. lång .....	1: 25
15036	» 1360 » » .....	1: 75

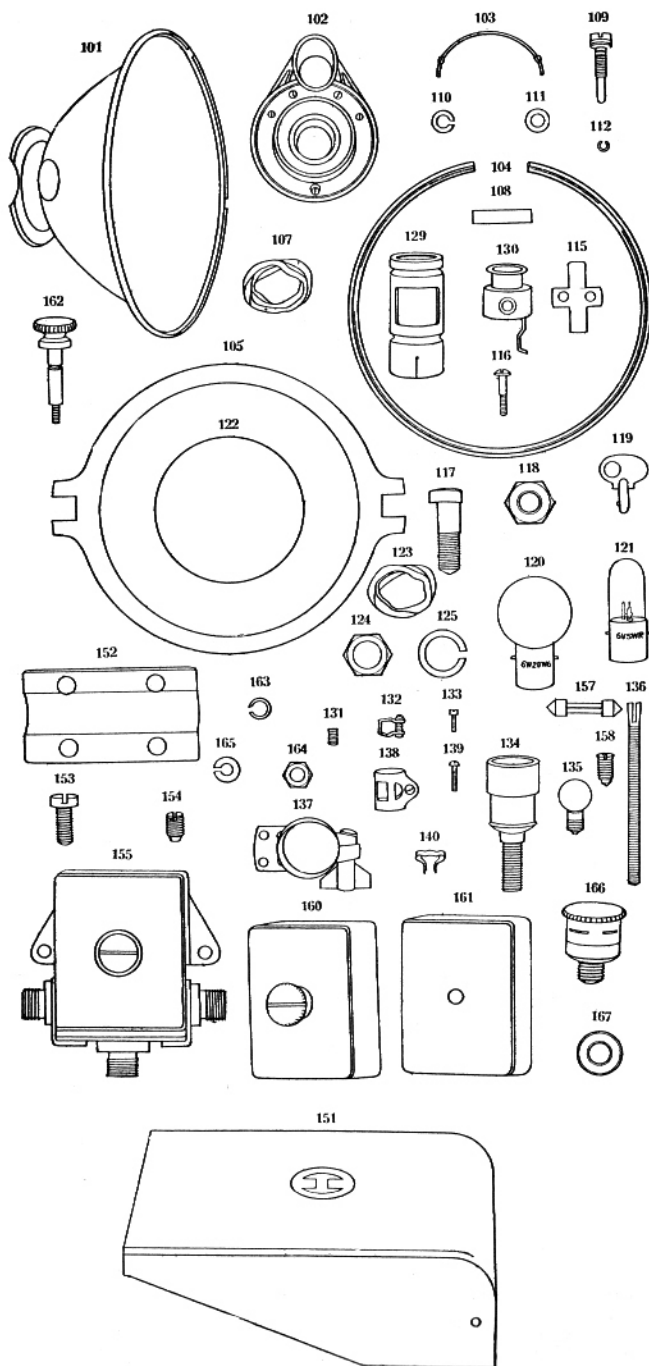
15040	Baksits, komplett, för typ 180 .....	24:—
-------	--------------------------------------	------

Belysningar för motoreykel:

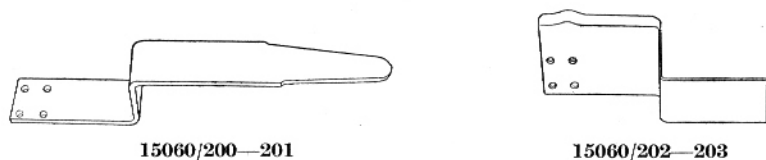
15050	AGA. Komplet installation för solomaskin, bestående av 140 liters ackumulator med hållare och tryckregulator, 175 mm. strålkastare med briljantbrännare och hållare, baklykta att fästa vid nummerplåten med strypanordning samt 2 meter gasslang och en vinkelnippel samt sparkran .....	160:—
-------	---	-------

Delar till d:o:

AKD-1.	Akkumulator, innehållande 140 liter gas .....	36:—
HC-20	Hållare till d:o .....	12:—
TM-110	Tryckregulator till AKD-1 .....	28:—
MR-60	Manometer till TM-110 .....	6: 75
RSIS-4	Gummislang, 4×8 mm., med vävinklägg, 2 m. ....	2: 50
SG-460	Vinkelnippel för gasslang .....	0: 65
KR-730	Sparkran .....	8: 25
SKAG-175/II	Strålkastare .....	55:—
SKAG-78	Sidvagnslykta .....	13: 50
SKAG-50	Baklykta .....	10: 25
HL-290	Hållarepar för strålkastare .....	8: 25
HL-360/70	Hållare för baklykta SKAG-50 .....	1: 90
SA-620	Briljantbrännare med glödkropp .....	8: 10
GP-120	Glödkropp till d:o .....	2: 70
SG-40	Slangsockel för TM-110 .....	0: 70
ZBRA	Speckstensbrännare för baklykta .....	1:—
15312/6	Glasspegel, 180 mm., för SKAG-175, dubbelslipad ..	10: 75
16497/6	Frontglas, halvmatt för SKAG-175/II, ordinärt ....	1: 50
15823/6	» 90 mm. klart, för SKAG-78 .....	0: 40
16164/6	» 48 » » » SKAG-50 .....	0: 35



N:r	Benämning	Pris Kr.
15060	BOSCH, 30 watts belysningseffekt, för typ 170 och 180: <i>Komplett anläggning för solmaskin, inklusive tänddynamo</i> ....	315:—
	<i>Tänddynamo</i> och delar därtill se sid. 00—00.	
100	Strålkastare med fastsättningsarmar och klämstycken .....	65:—
101	Strålkastarereflektor .....	11: 75
102	Glödlampsfattning .....	5: 10
103	Säkringsfjäder till lamphållaren .....	0: 25
104	Fjäder링 för reflektorns fastsättande i strålkastareringen ....	1: 25
105	Strålkastarering .....	6: 75
106	Glas till strålkastaren, 142 mm. ....	1: 40
107	Gummipackning för d:o .....	0: 60
108	Fiberkil .....	0: 03
109	Fästskruv för strålkastareringen .....	0: 55
110	Fjäderbricka för d:o .....	0: 10
111	Underläggsbricka för d:o .....	0: 03
112	Stoppring för fästskruven .....	0: 04
119	Strålkastarenyckel.....	0: 50
120	Huvudlampa, matt .....	2: 50
121	Hjälplampa .....	1: 40
128	Hand- och baklykta med 1,35 m. kabel i metallslang .....	14:—
129	Huv med vitt och rött glas .....	2:—
130	Glödlampsfattning med anslutningsklämna .....	2: 95
131	Fastsättningsskruv för kabeln .....	0: 12
132	Klämna för jordförbindningen .....	0: 65
133	Skruv för d:o .....	0: 10
134	Skyddshuv med spiralfjäder för lamphållaren .....	0: 95
135	Glödlampa för lyktan .....	1: 30
136	Kabel 2×0,75 mm <sup>2</sup> ..... pr mtr	1: 20
137	Lykthållare.....	2: 50
138	Klämställare med skruv och mutter för rördiam. 15, 19, 25 och 28,5 mm. ....	0: 60
139	Skruv för d:o .....	0: 14
140	Kabelhållare .....	0: 12
141	Metallslang, förnicklad..... pr mtr	2: 10
150	Batteri 3HF1, inbyggt i plåtlåda, kompl. med förgreningsdosa 155	75:—
151	Lock till batterilådan .....	2: 35
153	Fästskruv för fästplatta till batteriet .....	0: 18
154	» » jordledningskabel å batterilådan .....	0: 09
155	Förgreningsdosa.....	13:—
157	Säkring för d:o .....	0: 25
158	Fästskruv för handlampskabeln .....	0: 09
160	Lock till förgreningsdosan med fästskruv .....	1: 40
161	Enbart lock till förgreningsdosan .....	0: 65
162	Skruv för d:o .....	0: 55
163	Stoppring för skruven .....	0: 04
164	Fastsättningsmutter för förgreningsdosan .....	0: 06
165	Fjäderbricka för d:o .....	0: 04
166	Ventilationspropp för battericellerna .....	0: 60
167	Gummipackning för d:o .....	0: 12



15060/200—201

15060/202—203

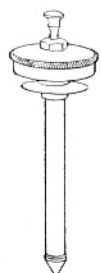


15072



15080/1

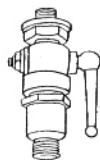
15080/2



15080/6



15080/18



15080/19

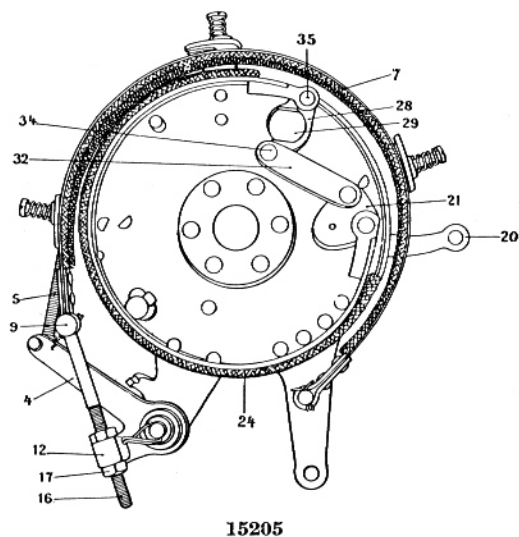
Nr	Benämning	Pris Kr.
15060/200	Batterifästplåt, inre, typ 170 .....	2: 75
201	» » » 180 .....	2: 75
202	» yttre, » 170 .....	2: 75
203	» » » 180 .....	2: 75
204	» överfall .....	0: 20
205	» fästskruv, nedre .....	0: 40
206	» » övre .....	0: 40
207	» » mutter .....	0: 13
15072	Bensinrör, komplett, lackerat för Amac-förgasare .....	3: 10
15073	» » » » Schebler-förgasare .....	3: 10
15080/1	Bensintank, lackerad, utan lösa delar, äldre mod. ....	52: —
2	» » » » för typ 180 .....	52: —
Delar till d:o:		
4	Skruvlock av aluminium .....	2: 75
6	Bensinspruta, komplett .....	6: 25
7	Lock med rör m. m. till bensinsprutan .....	3: 60
8	Kolvstång med knapp till bensinspruta .....	1: 15
9	Bricka » » .....	0: 05
10	Läderpackning » » .....	0: 05
11	Mutter » » .....	0: 10
12	Muff » » .....	0: 85
13	Fjäder » » .....	0: 05
17	Bensin- och avtappningskran, komb., förn., ä. m. ....	7: 50
18	Bensinkran, förnicklad, ä. m. ....	3: 30
19	» med sil, förnicklad, typ 180 .....	3: 50



15080/21

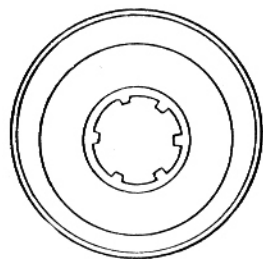
15080/22

15080/26

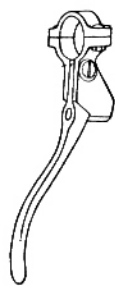


15205

N:r	Benämning	Pris Kr.
15080/20	Kopparasbestpackning för 15080/19 .....	0: 10
21	Avtappningskran, förnicklad, ä. m. ....	3: 75
22	Avtappningskran, » typ 180 .....	1: 50
23	Kopparasbestpackning till d:o .....	0: 10
24	Fästskruv för bensintank .....	0: 20
25	» » » typ 180 .....	0: 20
26	Bensinsil .....	2: 80
<b>Broms, kombinerad, hand- och fot-:</b>		
15200	Komplett med reglering för hand och fot inkl. bromstrumma..	58:—
15205	» utan » » » » » » ..	38:—
Delar till d:o:		
1	Bromsskiva, kompl. med lösa delar och bromsband, lackerad ..	32:—
2	» utan lösa delar, lackerad .....	12: 25
3	Styrplåt för handbromsband .....	0: 25
4	Handbromsarm, lackerad .....	1: 75
5	Fjäder för handbromsarm, förnicklad .....	0: 45
7	Handbroms-band, kompl. med asbest, lack. ....	4: 55
8	» » » utan » » .....	2: 75
9	Pinne till övre handbromsfäste, lack. ....	0: 20
10	Asbestband till n:r 7 .....	1: 80
11	Kopparnit till d:o, 3,8 mm. $\varnothing \times \frac{5}{16}$ " .....	0: 05
12	Fyrkantfäste till handbromsarm, lackerat .....	0: 50
13	» mutter, brunerad .....	0: 13
14	» » bricka, brunerad .....	0: 05
16	Ställskruv för handbromsband, lack. ....	0: 95
17	» mutter, brunerad .....	0: 13
20	Fotbromsarm, lack. ....	0: 60
21	» axel med hävarm .....	1: 50
22	» » mutter, brunerad .....	0: 13
24	Fotbromsband, kompl. med asbest, lack. ....	5: 55
25	» utan » » .....	3: 75
26	Asbestband för n:r 24 .....	1: 80
27	Kopparnit till d:o, 3,8 mm. $\varnothing \times \frac{3}{8}$ " .....	0: 05
28	Föreningslänk för fotbromsband .....	0: 40
29	Axel till föreningslänk och fotbromsband .....	0: 85
30	» mutter till d:o, brunerad .....	0: 13
32	Mellanlänk till fotbromsband .....	0: 10



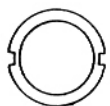
15205/42



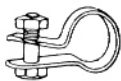
15210/1



15210/2



15205/43



15205/37-39



15210/6



15210/8-13



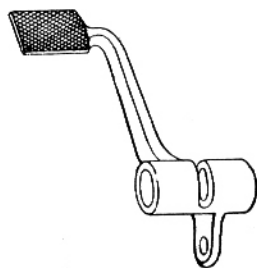
15210/5



15210/15



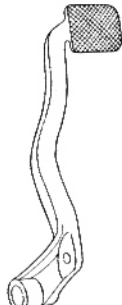
15210/3-4



15215/1



15215/2



15215/3

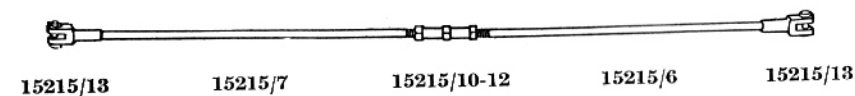


15215/4



15215/5

N:r	Benämning	Pris Kr.
34	Pinne till mellanlänk till fotbromsband, 21,5 mm. lång .....	0: 15
35	» » övre och undre fäste till d:o, 24 » » .....	0: 15
37	Bromsbygelfäste, lack. ....	0: 25
38	» skruv, brunerad .....	0: 30
39	» mutter, » .....	0: 13
42	Bromstrumma, lackerad .....	8: —
43	» fästmutter .....	1: 75
15210	<b>Bromsreglering för handen, kompl. med kabel .....</b>	<b>15:—</b>
	Delar till d:o:	
1	Handtag, komplett, förn. ....	7: 50
2	» utan lösa delar, förn. ....	3: —
3	» skruv, förnicklad .....	0: 20
4	» mutter, » .....	0: 10
5	» charnier, » .....	3: 75
6	» » överfall, förn. ....	1: 35
7	Överfallsfästskruv, förn. ....	0: 05
8	Kabelfästbygel, lackerad .....	par 0: 40
9	Fästskruv för d:o, brunerad .....	0: 25
10	Mutter » d:o, » .....	0: 13
11	Fäste för kabelspännskruv å n:r 8. ....	0: 40
12	Kabelspännskruv å n:r 8, brunerad .....	0: 40
13	» mutter, brunerad .....	0: 20
15	Charnier .....	0: 80
16	» bult .....	0: 13
17	Kabelnippel .....	0: 05
18	Kabel, inre, 1,0 mm., med fastlödd nippel .....	1: 05
19	» yttre, 5 » .....	2: 85
15215	<b>Bromsreglering för fot, komplett .....</b>	<b>8: 50</b>
	Delar till d:o:	
1	Bromspedal för typ 160 .....	2: 25
2	» rak för typ 170 .....	2: 60
3	» böjd, för typ 170 & 180 .....	2: 60
4	Fästbult till d:o .....	0: 90
5	Fjäder till bromspedal. ....	0: 60



15215/13

15215/7

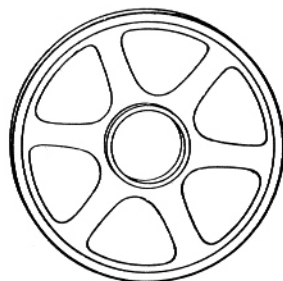
15215/10-12

15215/6

15215/13



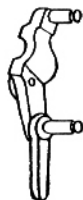
15220/3



15220/1



15220/8



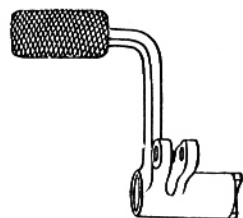
15220/12



15220/9



15220/13



15225/1



15225/3



15225/15-16



15225/26



15225/10



15225/25



15225/11

N:r	Benämning	Pris Kr.
15215/ 6	Bromsstång, bakre, med charnier, lack. ....	2:—
7	» främre, » » » .....	2: 35
8	» bakre, » » » för typ 170 och 180....	2: 15
9	» främre, » » » d:o d:o .....	2: 40
10	Justeringshylsa, förnickl.....	1: 10
11	» mutter, vänstergäng., förn. ....	0: 15
12	» » hörgängad, » .....	0: 15
13	Bult till charnier .....	0: 15
15220	<b>Broms (handbroms), kompl. utan styrstångsreglering (för typ 150)</b> 17:—	
	Delar till d:o:	
1	Bromsskiva, lackerad .....	8: 75
3	» -band, komplett med asbest, lackerat .....	4: 05
4	» » utan asbest, lackerat .....	2: 25
5	Asbestband för n:r 3 .....	1: 80
8	Vinkelarm, lackerad .....	1: 20
9	» -bult .....	0: 10
12	» -fästplåt med tappar, lackerad .....	1: 60
13	Överfall för n:r 12, lackerat .....	1: 10
14	» -skruv .....	0: 05
15	Bromsfjäder .....	0: 45
15225	<b>Broms (fotbroms), komplett (för typ 150)</b> ..... 20:—	
	Delar till d:o:	
1	Bromspedal, lackerad .....	3:—
2	» -fjäder, förnicklad .....	0: 60
3	» » -fästskruv.....	0: 04
10	» -stång, lackerad .....	3: 75
11	» » -huvud, lackerat .....	1: 40
12	» -mutter, brunerad .....	0: 13
15	Charniertapp, för pedel .....	0: 45
16	» » bromsarm .....	0: 45
25	Bromsarm, lackerad .....	2: 25
26	» -fästskruv .....	1: 40
27	» » -mutter, brunerad .....	0: 60
28	» » -bricka, » .....	0: 04
29	» -ställskruv, » .....	0: 08
35	Bromssked, med läder, lackerad .....	4: 75





15225/37



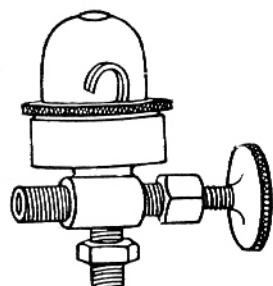
15225/40



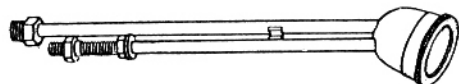
15225/45



15225/48



15300



15310



15310/10



15300/5



15300/27



15300/3



15300/6




15300/32




15362-65

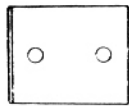
N:r	Benämning	Pris Kr.
15225/37	Bromssked, utan läder, lackerad .....	2: 50
40	» -läder .....	2: 25
41	» » -fästskruv, brunerad .....	0: 04
45	» -fjäder, förnicklad .....	0: 25
48	Stoppskruv, brunerad .....	0: 50
49	» -mutter, » .....	0: 10
	<b>Brännare, se belysning.</b>	
	» -tång, se tång.	
15300	<b>Droppkontrollapparat, komplett, för typ 160 .....</b>	<b>13: 50</b>
	Delar till d:o:	
3	Droppsmörjare .....	10: —
5	Glashuv .....	0: 35
6	» -fästmutter, lettrad .....	1: 50
27	Oljeregleringsskruv .....	1: 20
28	» -mutter .....	0: 25
30	Fästmutter .....	0: 25
32	Läderpackning för glashuv .....	0: 10
33	Fiberpackning .....	0: 60
15310	<b>Droppkontrollapparat för typ 170, att anbringa å bensintanken, komplett, utan ventil .....</b>	<b>5: —</b>
	Delar till d:o:	
1	Droppkontroll-hus med därå lödda delar .....	3: 60
2	Fästbricka till d:o .....	0: 25
3	Lock till droppkontrollhus .....	1: —
4	Glas » » .....	0: 25
5	Fästring för glas .....	0: 25
10	Oljeventil, komplett .....	2: —
11	Bricka till d:o .....	0: 02
15340	<b>Eker, 12 B. W. G. (2,65 mm.) gängad, förnicklad eller oxiderad</b>	
	100 st.	5: 25
15342	» 11 » (3,05 » ) » förnicklad .....	6: 75
15345	» 10 » (3,30 » ) » » .....	7: 25
	» 10 » (3,30 » ) » lackerad .....	11: 25
15350	<b>Ekernippel för 12 B. W. G. eker, förnicklad .....</b>	<b>4: 50</b>
15352	» » 11 » » » .....	7: —
15355	» » 10 » » » .....	6: —
	» » 10 » » » lackerad .....	7: —
15362	<b>Fjäderbricka, dubbel, <math>\frac{7}{16}</math>" inre diam., lackerad .....</b>	<b>0: 05</b>
15365	» » $\frac{11}{16}$ " » » » .....	0: 10



15400/1-2



15400/20



15400/15



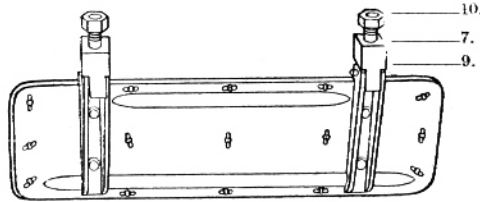
15400/10-11




15400/16



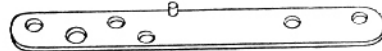
15425/7



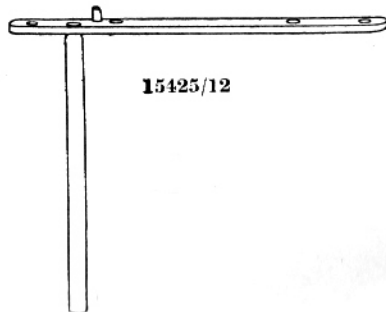
15425/1



15425/4




15425/11




15425/12

Nr	Benämning	Pris Kr.
15370	Fjäderbricka, enkel, för $\frac{7}{16}$ " bult.....	0: 03
15371	» » » $\frac{5}{16}$ " » .....	0: 03
15372	» » » $\frac{1}{4}$ " » .....	0: 03
	<b>Flacktång, se tång.</b>	
	<b>Fotbroms, se broms.</b>	
15400	<b>Fotbräden, komplett sats, bestående av två fotbräden med hållare och beslag (för typ 150 och 160) .....</b>	<b>23:—</b>
	Delar till d:o:	
1	Fotbräde med matta, utan lösa delar, vänster.....	4: 50
2	» » » » » höger .....	4: 50
3	Korkmatta .....	0: 80
10	Fästskruv .....	0: 15
11	» -mutter .....	0: 15
15	Stödplåt, lackerad .....	0: 20
16	Överfall, lackerat .....	0: 20
20	Fotstödshållare .....	2: 50
15425	<b>Fotbräden, uppfällbara, (för typ 170 och 180). Komplet sats, bestående av två fotbräden med gumminattor och fästordning .....</b>	<b>39:—</b>
	Delar till d:o:	
1	Fotbräde med gumminatta, komplett, höger eller vänster ....	12: 50
3	Fotbräde, plåtstommen med hållare .....	4: 50
4	Gumminatta .....	3: 10
5	Nit till d:o .....	0: 05
6	Hållare för fotbräde.....	0: 50
7	Fäste » fotbrädshållare .....	1:—
8	» » » för typ 180 .....	1:—
9	Bult » » .....	0: 20
10	Mutter.....	0: 25
11	Linjal till fotbräde, höger .....	2: 70
12	» » » vänster, med lagerhylsa för fotfrikopplings-axel .....	5: 65



15425/15



15425/14




15425/13



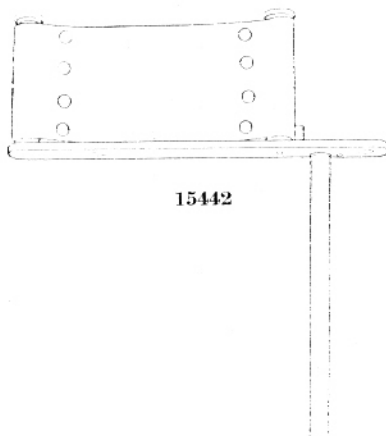
15425/17



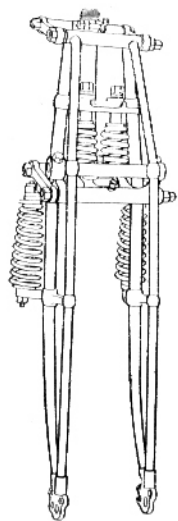
15425/16



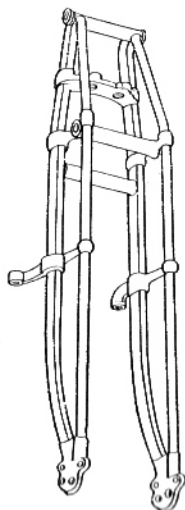
15440



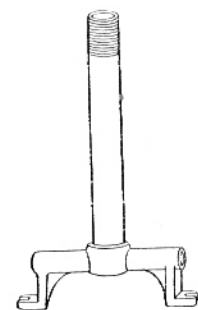
15442



15450



15450/1



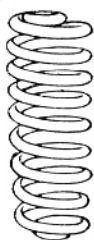
15450/2



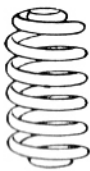
15450/21



15450/22

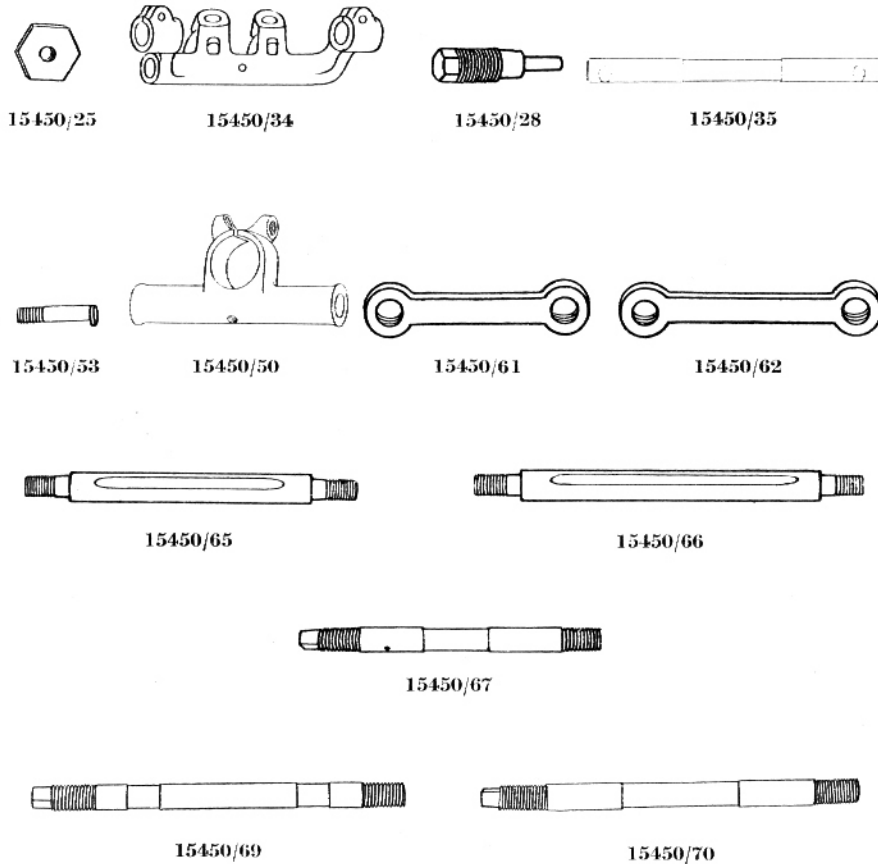


15450/9



15450/14

Nr	Benämning	Pris Kr.
10425/13	Fästbult .....	1: 15
14	Mellanhylsa, främre .....	1: 25
15	» bakre .....	1: 50
16	Yttre hylsa .....	0: 75
17	» » bakre, höger .....	0: 65
10430	Fotstöd till bakpassagerare, Stensholms fabrikat, matt förnicklade eller lackerade .....	pr par 6: 50
10440	» av balatarem kompl. med linjal, höger .....	15: 75
10442	» » » » » vänster .....	18: 25
10450	Framgaffel, dubbelfjädrande, lack., kompl. ....	135: —
	Delar till d:o:	
1	Gaffelram, lackerad (vid beställning uppgiv typ) .....	60: —
2	Gaffelkrona med rör, lack., ä. m. ....	11: —
3	» » » » till 170 & 180 .....	11: —
4	» maskinarbetad, ä. m. ....	5: 75
5	» » » till 170 & 180 .....	5: 75
6	Gaffelrör .....	2: 75
7	» -förstärkning .....	0: 25
8	Gaffelsked .....	2: 50
9	Spiralfjäder, lång, lack., 7 mm., för 150, 160 och 170 .....	2: 60
10	» » » 6 » » 180 .....	2: 60
11	» » kompl., lack., » typ 150 & 160, utan muttrar .....	3: 90
12	» » » » typ 170, utan muttrar .....	4: 20
13	» » » » » 180, » .....	4: 20
14	» kort, 7 mm., för 150, 160 & 170 .....	1: 90
15	» » 7,5 » » 180 .....	1: 90
16	» » kompl., lack. för 150, 160 & 170 .....	2: 50
17	» » » » » 180 .....	2: 50
18	Fästskruv, övre för lång fjäder, brunerad .....	0: 30
19	» » » » » » för 170 & 180 .....	0: 30
20	Mutter för fästskruv, övre, för lång fjäder, brunerad .....	0: 40
21	Mutterbricka, övre för lång fjäder, för 170 & 180 .....	0: 40
22	Fästskruv, nedre » » » .....	0: 25
23	» » » » » för 170 & 180 .....	0: 50



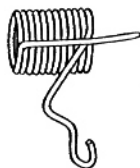
Nr	Benämning	Pris Kr.
15450/24	Mutter, nedre, för lång fjäder, brunerad .....	0: 15
25	Mutterbricka, undre, för lång fjäder, brun., för typ 170 & 180 ..	0: 35
26	Bricka för lång fjäder, brunerad .....	0: 05
27	» » » » typ 170 & 180 .....	0: 05
28	Fästskruv, övre, för kort fjäder, brunerad .....	1: 50
29	Mutter, » » » » .....	0: 13
30	Bricka, » » » » .....	0: 15
31	Styrbult, undre, för kort fjäder .....	0: 50
32	Styrbultmutter, undre, för kort fjäder .....	0: 15
33	» -bricka, » » » » .....	0: 04
34	Fjäderbalans, lackerad .....	7: 50
35	» -axel .....	0: 60
36	» » -fästskruv, brunerad .....	0: 25
37	» » » -mutter, » .....	0: 15
38	Gaffelbrygga, nedre .....	5: 25
40	» övre .....	3: 50
42	Fjäderstöd, övre .....	4: 10
43	» undre, typ 160 .....	1: —
44	» » » 170 .....	1: —
45	» » » 180 .....	1: —
47	Gaffelände .....	1: 25
50	Styrstångsklammer, brunerad .....	6: 40
53	» -skruv, brunerad .....	0: 55
54	» -mutter, » .....	0: 20
58	Charnierlänk, övre, brunerad, för typ 160 .....	1: 85
60	» nedre, » » » 160 .....	1: 85
61	» övre, hörgång., brunerad, typ 170 & 180 ....	2: 60
62	» undre, » » » 170 & 180 ....	2: 60
63	» övre, vänsterg., » » 170 & 180 ....	2: 60
64	» undre, » » » 170 & 180 ....	2: 60
65	Charnieraxel, kort, för typ 160 .....	0: 60
66	» lång, » » 160 .....	0: 60
67	» övre, » » 170 & 180 .....	1: 95
69	» undre, bakre, för typ 170 & 180 .....	1: 95
70	» » främre, » » 170 & 180 .....	1: 95



15500/16



15500/14



15525/4



15500/30




15500/13



15500/15



15525/1



15525/2



15525/3

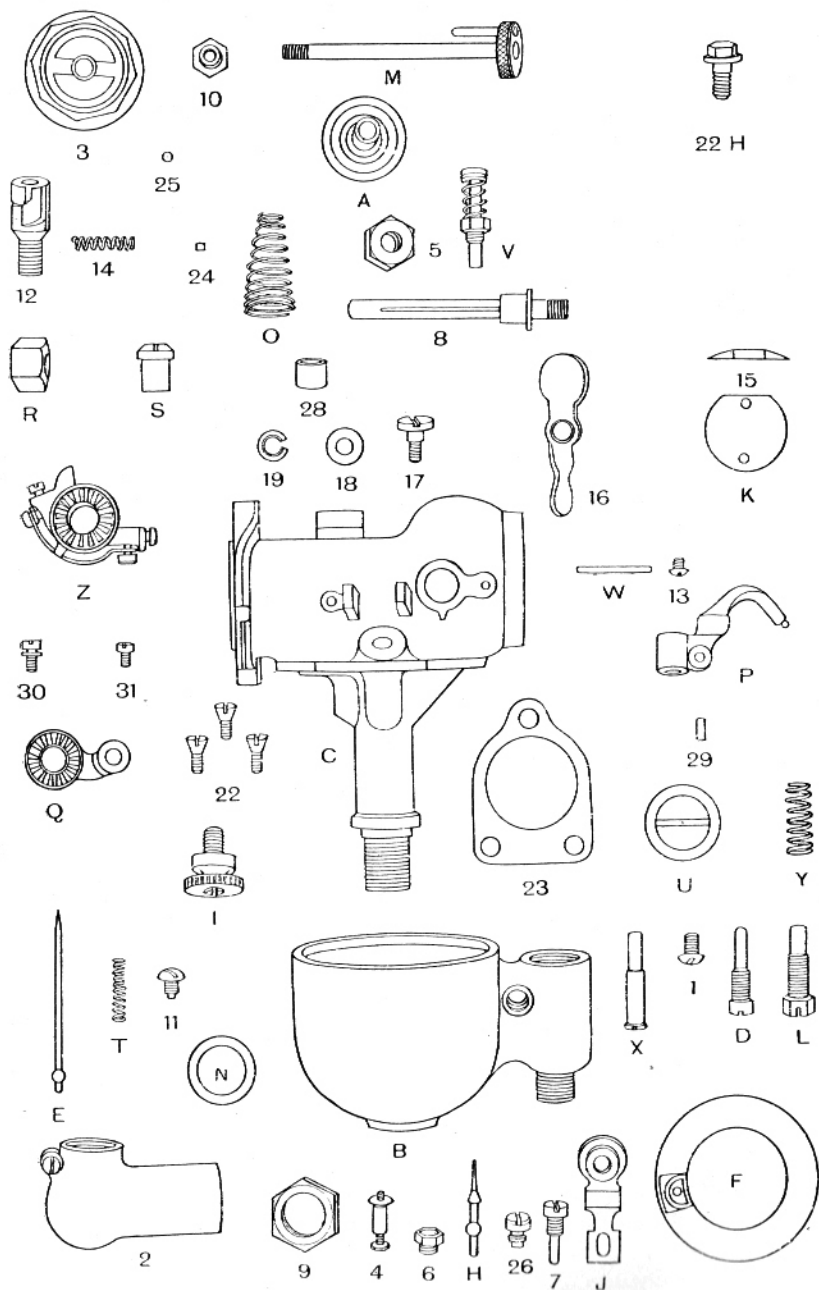


15525/8

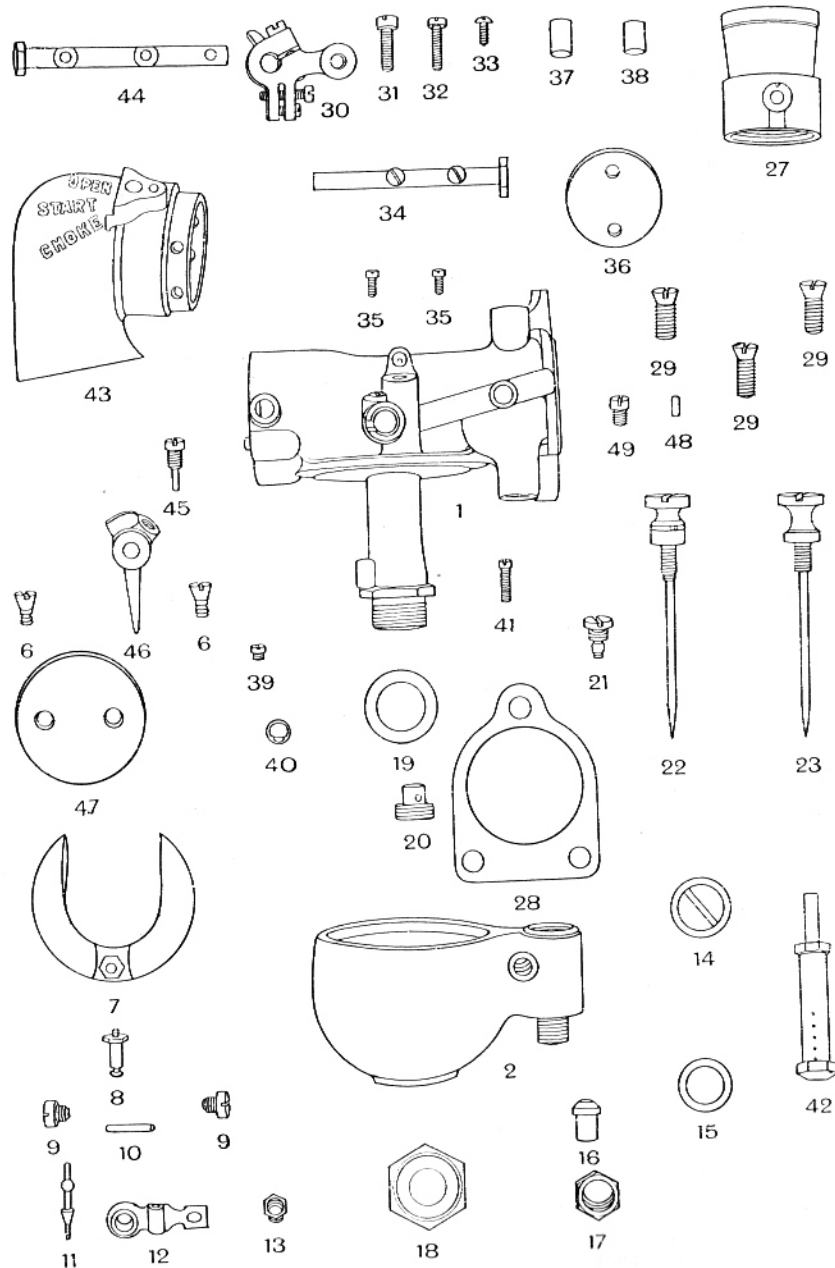


15525/10

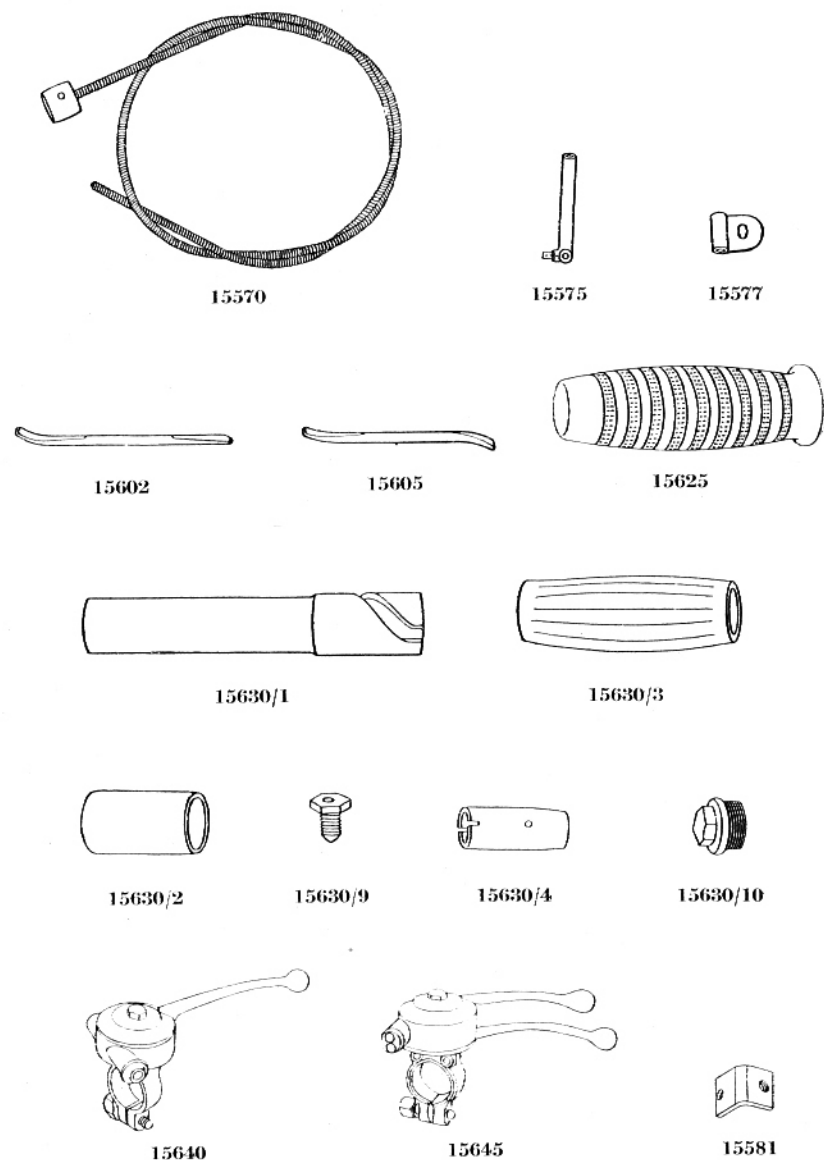
N:r	Benämning	Pris Kr.
15450/71	Mutter till d:o, tunn, brunerad.....	0: 50
72	» » » tjock, » .....	0: 60
73	Brieka » » .....	0: 04
74	Mutter, högergångad, brunerad, för charnieraxel, till typ 170 & 180 .....	0: 65
75	Mutter, vänstergångad, brunerad, för charnieraxel, till typ 170 & 180 .....	0: 65
76	Stagrör .....	1: 60
77	Mellanrör .....	0: 35
	Smörjkopp, se detta ord.	
	Framhjul, se Hjul.	
	Framhjulsnav, se Hjulnav.	
	Frikoppling och -delar, se Växellåda.	
	<b>Frikopplingsreglering för hand:</b>	
	Handtag, brun.	} se Styrstångsreglering.
	» -bult	
	» -skruv	
	Styrstångsändhylsa	
	» -mutter med hals	
	Handtag, förnicklat, se Bromsreglering.	
15500/10	Kabel, 1,9 mm., med fastlödd nippel .....	1: 05
11	» -spiral, 5 mm. ....	2: 85
12	» -nippel .....	0: 05
13	» » för typ 170 & 180.....	0: 15
14	» -fästplåt, förnicklad .....	1: 25
15	» » » för typ 170 & 180 .....	1: 85
16	Fästskruv för d:o, större, förnicklad .....	0: 30
17	» » » mindre » .....	0: 05
18	Kabel-spännhylsa för typ 170 & 180 .....	0: 10
30	» -charnier, förnicklat .....	0: 70
35	» -spännskruv, förnicklad .....	0: 40
36	» » -mutter, » .....	0: 20
15525	<b>Frikopplingsreglering för fot, kompl., typ 170 .....</b>	<b>6: 25</b>
	Delar till d:o:	
1	Frikopplingspedal .....	1: 35
2	Axel till d:o .....	1: 05
3	Axelarm .....	0: 90
4	Fjäder till pedal .....	1: 15
5	Lagerhylsa för pedalaxel, se Fotbrädesdelar.	
8	Kopplingsstång .....	1: 80
10	Justeringsmutter .....	0: 25
12	Kontramutter .....	0: 15
	Fälg, se Hjulskena.	



N:r	Benämning	Pris Kr.
15540	Förgasare »Schebler» modell H, bästa amerikanska fabrikat	60:—
	Delar till d:o:	
A	Lädrventil	2:—
B	Flottörhus	20:—
C	Förgasarekropp	30:—
D	Munstycke	0:75
E	Nälventil	1:—
F	Flottör	2:50
H	Flottörventil	1:50
I	Nälventilkopp	1:—
J	Flottörarm	1:—
K	Trottelventil	0:25
L	Tomgångskruv	0:50
M	Luftventilspindel	2:50
N	Korkpackning	0:10
O	Luftventilfjäder	0:25
P	Vinkelarm	3:—
Q	Trottelarm	1:50
R	Nippelmutter	0:50
S	Rörnippel	0:25
T	Nälventilfjäder	0:25
U	Skruvlock	1:50
V	Flottörnedtryckare	1:50
W	Vinkelarmsaxel	0:10
X	Nälhylsa	1:—
Y	Vinkelarmsfjäder	0:25
Z	Regleringskurva, kompl.	5:—
Å	Fjäderbanan enbart	0:50
1	Stoppskruv	0:10
2	Lufttröskrok	2:50
3	Luftintag	7:50
4	Flottörskruv	0:50
5	Trottelarmsmutter	0:10
6	Flottörventilmutter	0:50
7	Flottöraxel	0:50
8	Trottelaxel	1:50
8a	» stålbusad	2:25
9	Lufttrösmutter	0:50
10	Luftventilmutter	0:25
11	Nälventilhållarskruv	0:25
12	Justerskruv å luftventilspindeln	1:—
13	Stoppskruv för vinkelarmsaxeln	0:10
14	Fjäder för justerskruv	0:25
15	Trottelfriktionsskiva	0:10
16	Spjäll för extraluft	0:50
17	Fästskruv för d:o	0:50
18	Bricka » »	0:10
19	Fjäderbricka för d:o	0:10
22	Anslutningsskruv	0:50
22H	» med sexkanthuvud	0:50
23	Anslutningspackning	0:25
24	Friktionsfiber för justerskruv	0:10
25	Stoppkula för justerskruvfjäder	0:10
26	Flottöraxelskruv	0:50
27	Rulle med skruv	0:50
28	Stålbusning till 8a	1:—
29	Fiberbusning till P	0:10
30	Justerskruv till Å	0:50
31	Stoppskruv » »	0:10


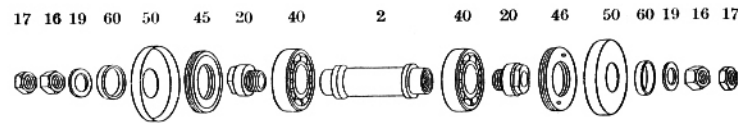


Nr	Benämning	Pris Kr.
15550	<b>Förgasare »Schebler» modell »De Luxe», bästa amerikanska fabrikat</b>	<b>63:—</b>
	<b>Delar till d:o:</b>	
1	Förgasarekropp 1" .....	32: 50
1	D:o 1, 1 1/4" .....	37: 50
2	Flottörhus .....	20:—
6	Fästskruv .....	0: 50
7	Flottör .....	2: 50
8	Flottörskruv .....	0: 50
9	Flottöraxelskruv .....	0: 50
10	Flottöraxel .....	0: 25
11	Flottörventil .....	1: 50
12	Flottörarm .....	1:—
13	Flottörventilmutter .....	0: 50
14	Skruvlock .....	1:—
15	Korkpackning .....	0: 10
16	Rörnippel .....	0: 25
17	Slutmutter .....	0: 50
18	Bottenmutter .....	1: 50
19	Korkpackning .....	0: 10
20	Spridaremunstycksbotten .....	0: 75
21	Tongångsskruv .....	0: 75
22	Nälventil för tomgång .....	4:—
23	» » höghastighet .....	2: 50
27	Luftmunstycke .....	4:—
28	Flänspackning .....	0: 25
29	Skrivar för anslutningsflänsen .....	0: 50
	<b>D:o med sexkanthuvud, se 15540/22 H.</b>	
30	Trottelarm, komplett .....	3:—
31	Låsskruv till trottelarmen .....	0: 10
32	Anslagsskruv å trottelarmen .....	0: 10
33	Låsskruv för d:o .....	0: 10
34	Trottelaxel .....	1: 50
35	Trottelaxelskruv .....	0: 10
36	Trottelventil .....	0: 50
37	Bussning till trottelaxeln, nedre .....	1: 25
38	D:o, d:o, övre .....	1: 25
39	Lufthålsskruv .....	0: 10
41	Tomgångskanalsskruv .....	0: 10
42	Huvudmunstycke .....	4:—
43	Luftintag .....	10:—
43a	D:o komplett .....	15:—
44	Axel till luftventilen .....	2:—
45	Stoppsskruv .....	0: 25
46	Arm till luftventilen .....	3: 50
47	Luftventilskiva .....	0: 50
48	Friktionsfiber för nr 23 .....	0: 10
49	Friktionssskruv för nr 23 .....	0: 25

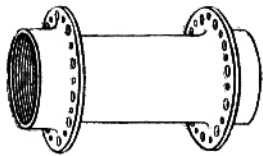


Nr	Benämning	Pris Kr.
<b>Manövreringsanordning för Schebler-förgasare:</b>		
	Vridhandtag, se Handtag.	
15570	Kabelspiral med kabelledare .....	2: 85
15572	» enbar .....	1: 65
15573	Kabelledare .....	0: 90
15574	Kabel, inre (pianotråd) .....	0: 15
15575	» -ändhylsa .....	2: 60
15576	» -stoppskruv .....	0: 10
15577	» -spännklammer, större .....	0: 13
15578	» » mindre .....	0: 10
15579	Skruv till kabelspännklammer .....	0: 10
15580	Mutter till d:o .....	0: 05
15581	Kabelfäste för Schebler De Luxe förgasare .....	0: 10
15602	<b>Gummiringsavtagare, armémodell, 210 mm. läng</b> .....	1: 25
15605	» » 190 » » .....	0: 95
<b>Handtag för styrstäng:</b>		
15625	Av gummi, »John Bull», 1" × 5", med fastsättningslapp... pr par	3: —
15630	Vridbart, komplett, med gummi och invändiga delar samt stödskruv, höger eller vänster .....	10: 50
	Delar till d:o:	
1 o. 2	Handtagsstomme, höger- eller vänsterskuren, med hylsa .....	5: 20
3	Gummihylsa .....	2: 40
4	Regleringskolv .....	1: 25
6	» -rulle .....	0: 45
8	Pinne till d:o .....	0: 10
9	Skruv till regleringskolv .....	0: 55
10	Stödskruv .....	1: 55
<b>Handtag, manövrerings-, utan kabel, för 1" styrstäng:</b>		
15640	Enkelt för tändning .....	10: —
15645	Dubbelt för förgasare .....	12: —
	Delar till d:o:	
1	Centrumskruv .....	0: 25
2	Kapsel .....	0: 85
4	Fjäderbricka .....	0: 20
6	Fästklammer med skruv .....	3: 10
12	Luftspak (kortare) .....	4: 90
14	Gasspak (längre) .....	4: 90
	För kompression och frikoppling, se Bromsreglering.	
	» » » » ä. mod., se Styrstängsregl.	

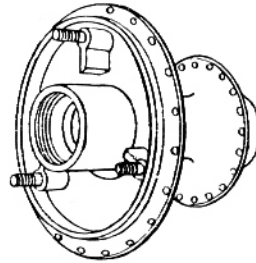





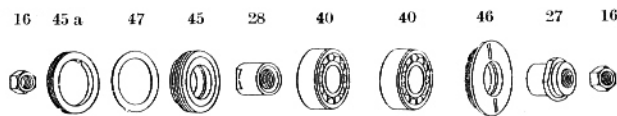
11 a  
15750



15750/1

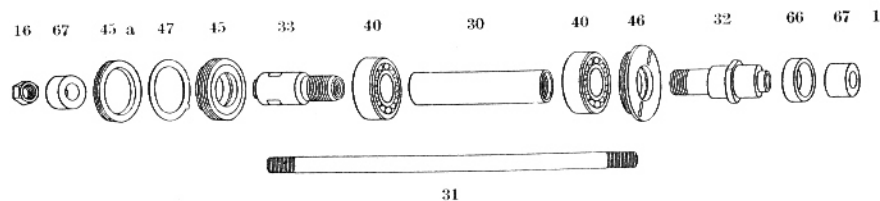


15775/1

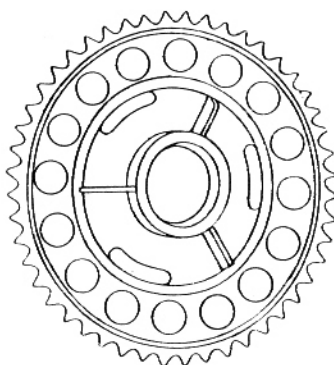


11  
15775 ä. m. (160)

	Benämning	Pris Kr.
	<b>Hjul med lackerad skena, utan gummi:</b>	
15700	Framhjul, 28"×3" skena.....	55:—
15710	Bakhjul, 28"×3" » .....	130:—
	<b>Hjulnav:</b>	
15750	Framhjulsnav, komplett, lackerat.....	35:—
	Delar till d:o:	
1	Navhylsa, lackerad .....	15:—
2	Mellanhylsa .....	5:50
11	Axel, längd 168 mm. ....	1:10
11a	» typ 160, 170 & 180, längd 178 mm. ....	1:10
16	» -mutter, tjock .....	0:25
17	» » tunn .....	0:20
19	Mutterbricka .....	0:04
20	Ändhylsa, lackerad .....	0:75
24	Filtbricka .....	0:04
40	Kullager, 47×20×14 mm. ....	5:50
45	Ringmutter, högergängad, lackerad .....	1:40
46	» vänstergängad, lackerad .....	1:40
50	Dammskydd, för typ 170 & 180 .....	0:50
60	Mellanring till d:o .....	0:50
15775	Bakhjulsnav, komplett, lackerat, med kedjekrans.....	115:—
	Delar till d:o:	
1	Navhylsa med styrbultar, lackerad .....	30:—
11	Axel .....	9:75
16	Mutter till axel, brunerad .....	0:25
19	» -bricka till d:o .....	0:04
24	Filtbricka .....	0:04
27	Ändhylsa, höger, lackerad, för axel nr 11.....	1:40
28	» vänster, » » » » 11.....	1:20



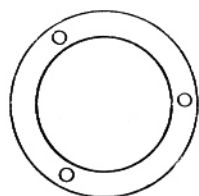
15775 med genomgående axel (170 och 180)



15775/50



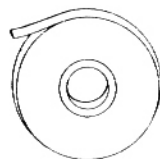
15775/58



15775/55




15775/65



15872



15882



16002

	Benämning	Pris Kr.
15775	30 Mellanhylsa .....	1: 25
	31 Axel, genomgående, för typ 170 & 180 .....	2: 55
	32 Ändhylsa, höger, lackerad, för axel nr 31 .....	4: —
	33 » vänster, » » » 31 .....	3: 65
	40 Kullager, 47×20×18 mm. ....	9: 50
	45 Ringmutter, högergängad, med hals, lackerad .....	1: 10
	45a » » yttre (stoppmutter), lackerad .....	0: 95
	46 » vänstergängad, med fläns, lackerad .....	1: 75
	47 Stoppbricka .....	0: 10
	50 Kedjehjul, fjädrande, $\frac{5}{8}'' \times \frac{3}{8}''$ , lackerat .....	24: —
	55 Styrring, lackerad .....	1: 75
	57 Fästbult för styrring .....	0: 35
	58 » » typ 180 .....	0: 70
	59 Fästbultmutter, brunerad .....	0: 15
	60 » -bricka .....	0: 05
	65 Gummibuffert .....	1: 20
	66 Mellanring till bromsplattan, för typ 170 .....	0: 45
	67 Bricka till kedjesträckning .....	0: 55
	Smörkopp, se detta ord.	

**Hjulskena** av stålplåt, vulstmodell:


15880	28" × 3", oborrad, olackerad .....	9: —
	Borrning ökar priset med .....	1: 80
	Lackering » » .....	1: 60
	För borrade skenor uppgiv om till fram- eller bakhjul.	
15872	<b>Isoleringsband</b> , 20 mm. breda, i rullar om 100 gram .....	1: 20
15882	Kabel, lednings-, 7 mm. grov, gummiisolerad .....	0: 70
15890	» manövrerings-, ställlina, inre, 1,6 mm. .... »	0: 15
15892	» » » » 1,9 » .....	0: 20
15893	» » pianotråd (för vridhandtag) .....	0: 10
15894	» » yttre spiral, 4 mm., blank .....	0: 50
15896	» » » » 5 » » .....	0: 55
15897	» » » » 6 » » (för vridhandtag) .....	0: 80
15898	» » »Bowden», yttre spiral, svart, överdragen, 4 mm. ....	0: 85
15899	» » »Bowden», yttre spiral, svart, överdragen, 5 mm. ....	0: 95
16002	Kabelhållare av svartlackerad plåt, enkel .....	0: 05
16003	» » » » dubbel, kort .....	0: 10
16004	» » » » » lång .....	0: 10



Drivkedja




Magnetkedja




Kedjelås




Dubbellänk



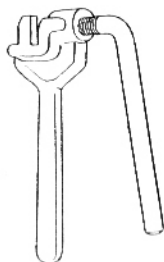
16150/1



16150/2



16150/3

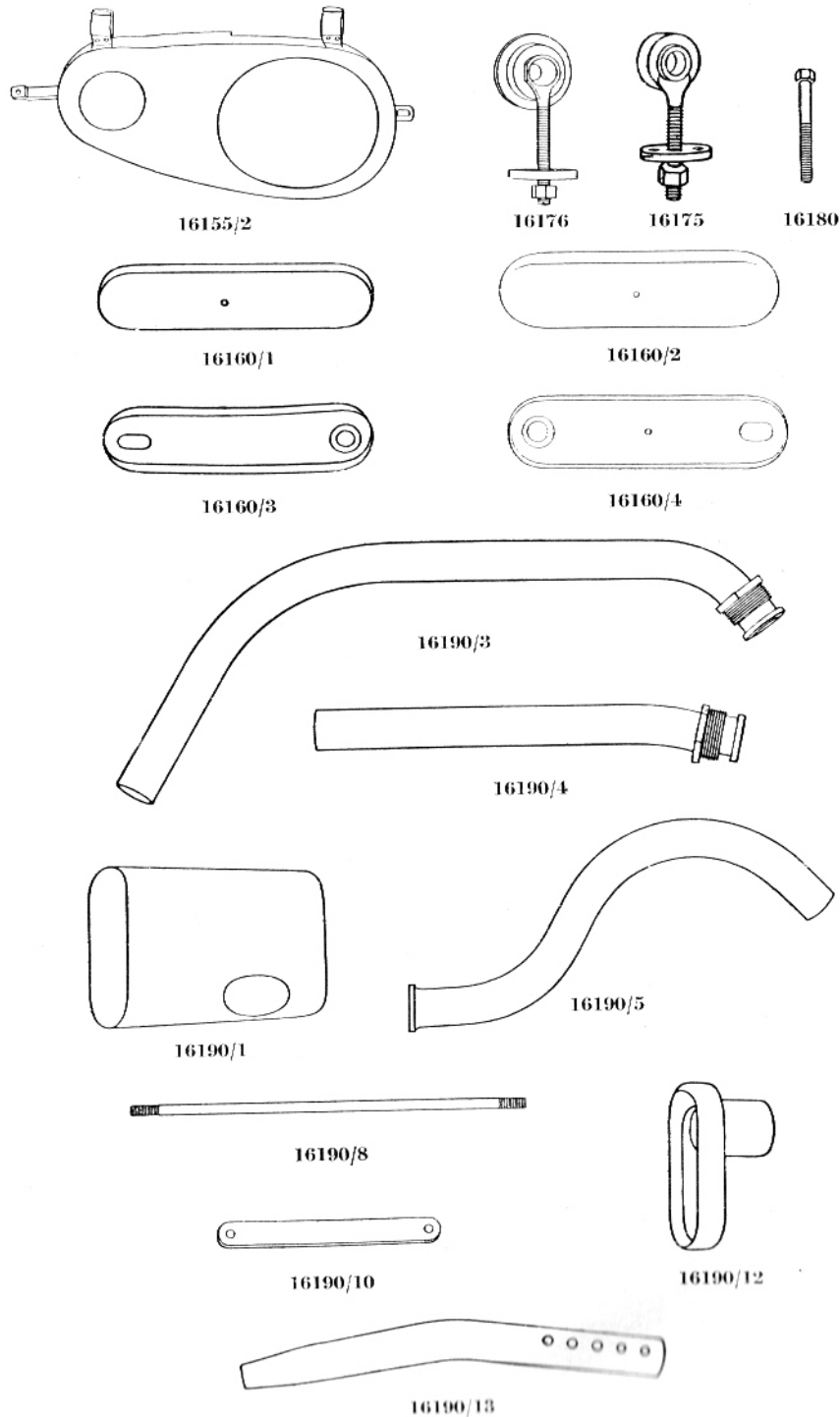


16105

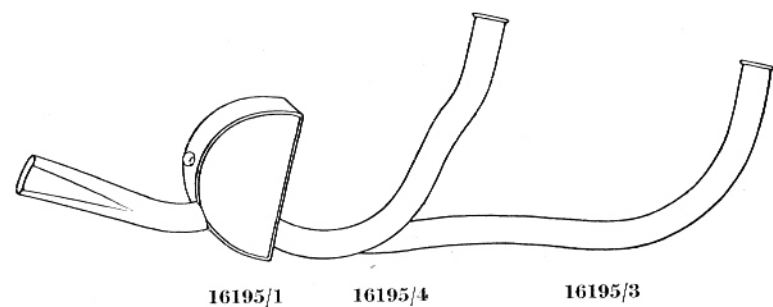


16150/4

	Benämning	Pris Kr.
	Kabelsko, se Tändapparater.	
16050	<b>Kedja Renold</b> , bästa engelska fabrikat, $\frac{5}{8}'' \times \frac{3}{8}''$ ..... pr fot	3: 25
16051	Drivkedja, bakre, för typ 160, 170 & 180; 100 rullar .....	17: 25
	» främre, » » 160 & 170; 56 » .....	9: 25
	» » » » 180; 56 » .....	9: 25
26	Kedjelås med fjäder .....	0: 45
30	Dubbellänk .....	0: 60
16060	<b>Kedja Renold</b> , bästa engelska fabrikat, $\frac{5}{8}'' \times \frac{1}{4}''$ ..... pr fot	3: 25
16061	Drivkedja, bakre, för typ 150; 100 rullar .....	17: 25
16062	» främre, » » 150; 56 » .....	9: 25
26	Kedjelås med fjäder.....	0: 45
30	Dubbellänk .....	0: 60
16100	<b>Kedja Renold</b> , bästa engelska fabrikat, $\frac{1}{2}'' \times \frac{1}{8}''$ ..... pr fot	0: 75
16101	Magnetkedja för typ 150, 160, 170 (54 rullar) & 180 (52 rullar)	1: 85
26	Kedjelås med fjäder .....	0: 20
30	Dubbellänk .....	0: 20
	Kedjehjul, fjädrande, för bakhjulsnavet, se Hjulnav.	
	» för motor, se sid. 51.	
	» växellåda, se sid. 83 och 87.	
16105	<b>Kedjenitpress</b> .....	3:—
16110	<b>Kedjeskruv</b> med mutter, för $\frac{5}{8}'' \times \frac{3}{8}''$ kedja, äldre modell .....	0: 25
	<b>Kedjeskydd:</b>	
16150/ 1	Kedjeskydd, bakre, lackerat .....	5: 25
2	» » » för typ 170 .....	5: 25
3	» » » » 180 .....	6:—
5	Fästklots, lackerad .....	0: 30
6	Fästbygel, » .....	0: 20
7	» -skruv, brunerad .....	0: 35
8	» -mutter, » .....	0: 10
12	Stag till kedjeskydd, bakre, för typ 180 .....	0: 25
13	Skruv till do .....	0: 30
14	Bricka » » .....	0: 10



	Benämning	Pris Kr.
16150 15	Fästskruv, främre, brunerad	0: 30
16	» » » för typ 170 & 180	0: 30
17	» -bricka	0: 04
16155 1	<b>Kedjelåda, främre, utan lösa delar, lackerad</b>	10: —
2	» » » » » för typ 170	10: —
3	» » » » » » » 180	10: —
5	Fästbygelskruv, brunerad	0: 35
6	Fästskruv, främre eller bakre, för 170 & 180	0: 30
7	» -mutter till d:o	0: 15
8	» -bricka » »	0: 04
16160 / 1	<b>Kedjeskydd, yttre, för magnetkedja, lackerat</b>	4: 50
2	» » » » » typ 180	4: 50
3	» inre, » » »	4: 50
4	» » » » » typ 180	4: 50
5	» -fästskruv, brunerad	0: 30
6	» » -mutter	0: 15
7	» » -bricka	0: 10
16175	<b>Kedjespännskruv, vänster, lackerad</b>	1: 80
16176	» höger »	2: 25
16177	» -mutter, brunerad	0: 15
16178	» -bricka, »	0: 10
16180	<b>Kedjespännskruv för typ 170 &amp; 180</b>	0: 55
16181	Stoppmutter till d:o	0: 15
	Bricka till kedjesträckning, typ 170 & 180, se Hjulnav.	
	Kompressions-handtag, se Styrstängsreglering.	
16190	<b>Ljuddämpare, komplett, för typ 150 &amp; 160</b>	24: 50
	Delar till d:o:	
1	Plåtmantel	1: 10
3	Utbläsningsrör, främre	3: 90
4	» bakre	3: —
5	» bakre, S-formigt, för typ 160	3: 20
6	» -mutter	2: 60
8	Centrumskruv	0: 25
9	» -mutter	0: 10
10	Fästjärn, lackerat	0: 25
12	Botten, bakre	4: 50
13	Avloppsrör	2: 25



16195/1

16195/4

16195/3



16190/16



16190/15




16195/6



16195/8



16200/1



16200/10-11




16200/13-14



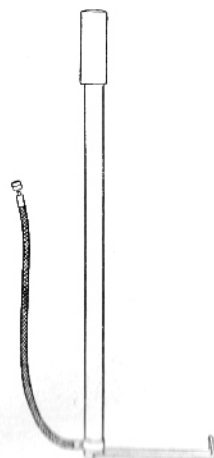
16200/16-17



16200/20

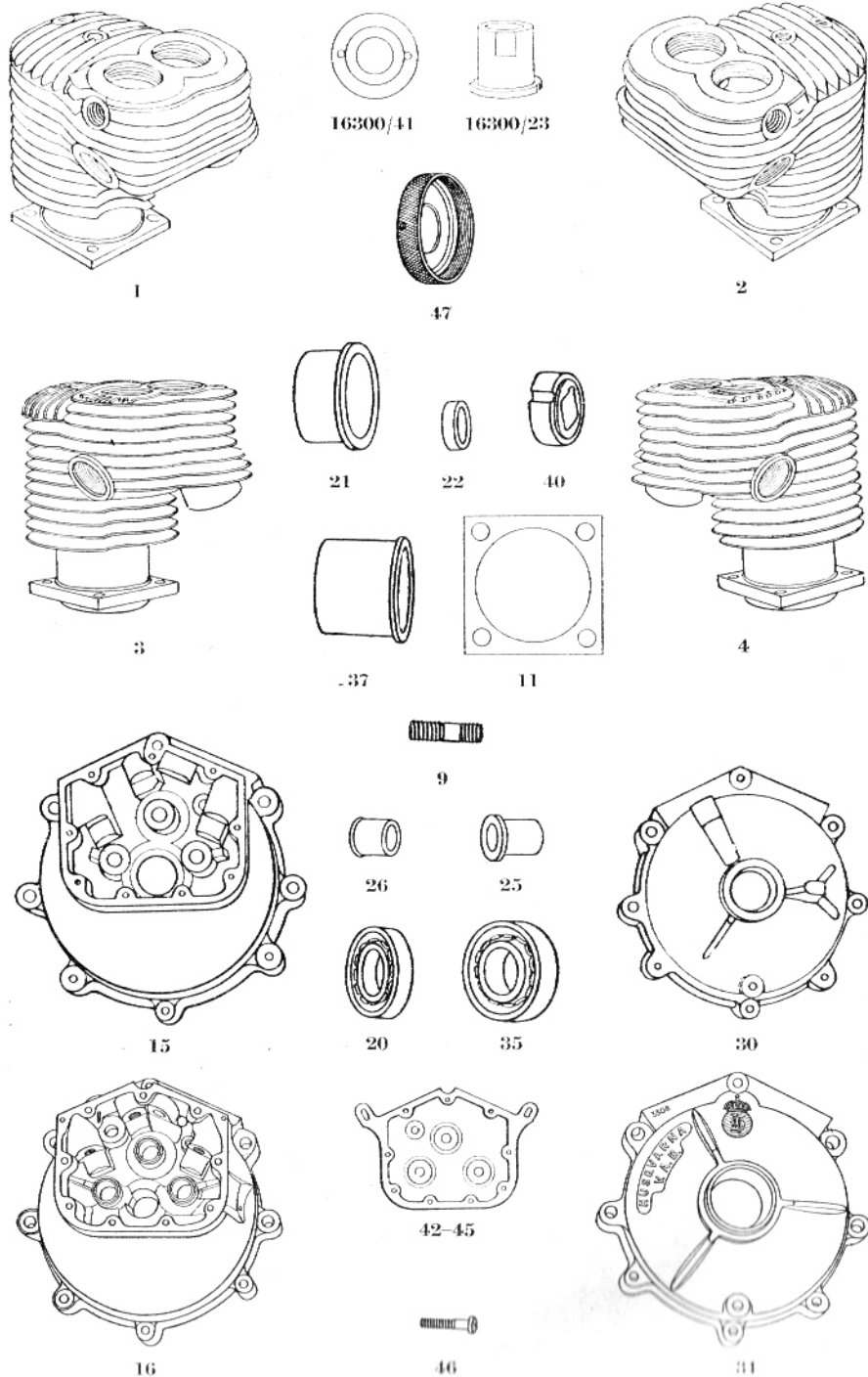


16200/22

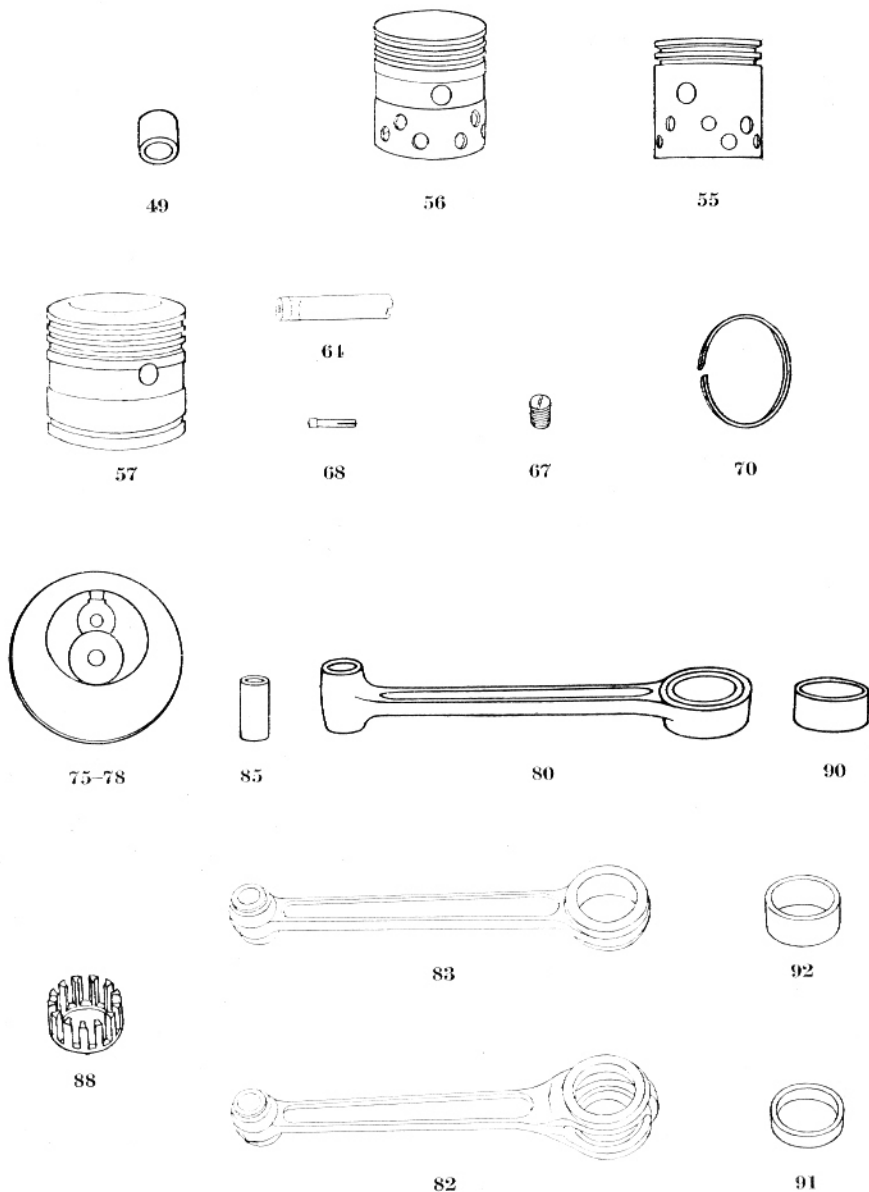


16225

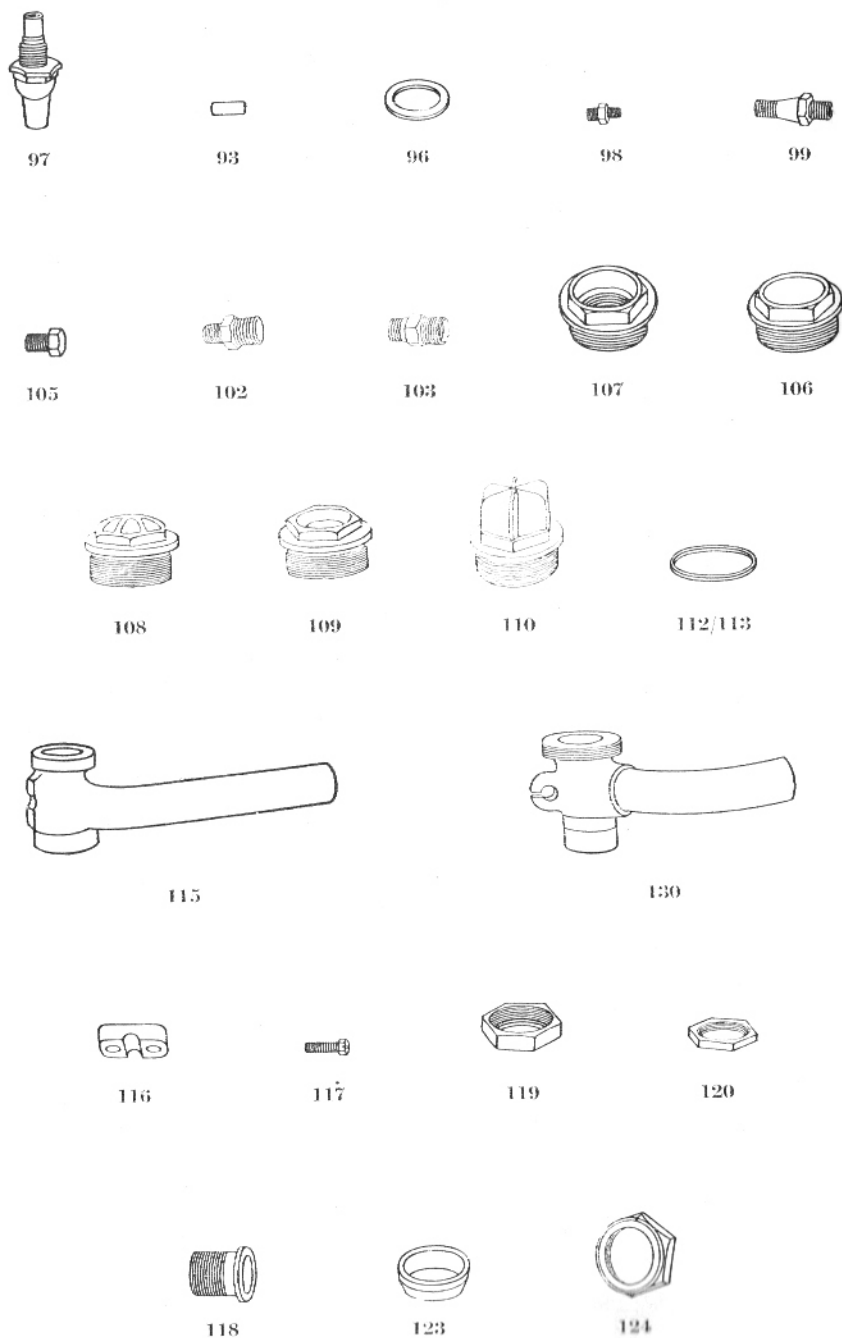
Nr	Benämning	Pris Kr.
16190/14	Fästskruv för avloppsrör .....	0: 15
15	Botten, främre .....	4: 35
16	» » för S-formigt utblåsningsrör .....	4: 50
16195	<b>Ljuddämpare</b> , komplett, för typ 170, äldre modell .....	33: 50
	Delar till d:o:	
1	Ljuddämpare med avgasrör, utan lösa delar .....	25: —
3	Utblåsningsrör, främre .....	4: 30
4	» bakre .....	3: 40
6	» -mutter (för typ 170 & 180) .....	1: 75
7	Packning .....	0: 15
8	Klammer till utblåsningsrör .....	0: 35
10	Fästjärn, lackerat .....	0: 25
16200	<b>Ljuddämpare</b> , kompl. för typ 170, nyare, och typ 180, förn. ..	56: 50
	Delar till d:o:	
1	Förgreningsmuff, kompl., med spjäll men utan spännskruvar ..	12: —
2	Spjäll med pedal .....	0: 55
3	Skruv till spjäll .....	0: 25
4	Fjäderbricka till spjäll .....	0: 07
5	Stoppskruv för spjäll .....	0: 10
10	Avgasrör till typ 170, oljat .....	11: 75
11	» förnicklat, typ 180 .....	21: 75
13	Utblåsningsrör, främre, typ 170, oljat .....	10: 50
14	» » » 180, » .....	10: 50
16	» bakre, » 170, » .....	10: —
17	» » » 180, » .....	10: —
18	» -mutter, » 170 och 180 .....	1: 75
19	Packning .....	0: 15
20	Klammer, lackerad, typ 170 .....	0: 40
21	» förnicklad, typ 180 .....	0: 45
22	Hållare .....	0: 15
23	Fäste till bakgaffeln .....	0: 25
24	Spännskruv till avgasrör .....	0: 45
25	Mutter till d:o .....	0: 15
26	Spännskruv till utblåsningsrör .....	0: 35
27	Mutter till d:o .....	0: 15
28	Klammer- och hållareskruv .....	0: 30
29	Mutter till d:o .....	0: 15
16225	<b>Luftpump</b> av förn. mässing, komb. hand- och fotpump (18×1")	7: 25



Nr	Benämning	Pris Kr.
	<b>Motor</b> av vår egen tillverkning, 550 cm <sup>3</sup> , komplett med kedjekrans (dock utan förgasare, magnet och ljuddämpare) .....	<b>585:—</b>
	Delar till d:o:	
16300/ 1	Cylinder, främre, till typ 180 .....	70:—
2	» bakre, » » 180 .....	70:—
3	» främre, » » 170 .....	70:—
4	» bakre, » » 170 .....	70:—
5	» främre, » » 160 .....	70:—
6	» bakre, » » 160 .....	70:—
7	» främre, » » 150 .....	70:—
8	» bakre, » » 150 .....	70:—
9	Fästbult för cylindrar .....	0: 25
10	» -mutter för cylindrar, förnicklad .....	0: 13
11	Brieka under cylindern, till typ 180 .....	0: 15
15	Vevhushalva, höger, med bussningar .....	60:—
16	» » » typ 180 .....	60:—
20	Kullager, höger, 42×20×9 mm. ....	4: 40
21	» -bussning, höger .....	6: 60
22	Stödtring för kullager till nr 15 .....	0: 30
23	Metallbussning för höger motoraxel, typ 180 .....	6:—
24	Stoppskruv för metallbussning, typ 180 .....	0: 10
25	Bussning, 24 mm., för kamhjulaxel för utblåsningsventilerna, i vevhuset .....	1:—
26	Bussning, 21 mm., för kamhjulaxel för insugningsventilerna, i vevhuset .....	1:—
30	Vevhushalva, vänster, med bussningar .....	51:—
31	» » » typ 180 .....	51:—
35	Kullager, vänster, 47×20×14 mm. ....	5: 50
36	» typ 180 .....	6:—
37	» -bussning, vänster .....	8:—
38	» » typ 180 .....	8: 40
40	Stödtring för kullager till nr 30 .....	1: 25
41	Mellanbricka till kullager, vänster, typ 180 .....	0: 95
42	Lock till ventilstyrningshus .....	13: 75
43	» » typ 170 för »Lampugh» oljepump ..	13: 75
44	» » » 170 » »Best & Lloyd» oljepump	13: 75
45	» » » 180 .....	13: 75
46	» -skruv till ventilstyrningshus .....	0: 15
47	Kullagerkapsel för vänster vevhushalva .....	4: 10

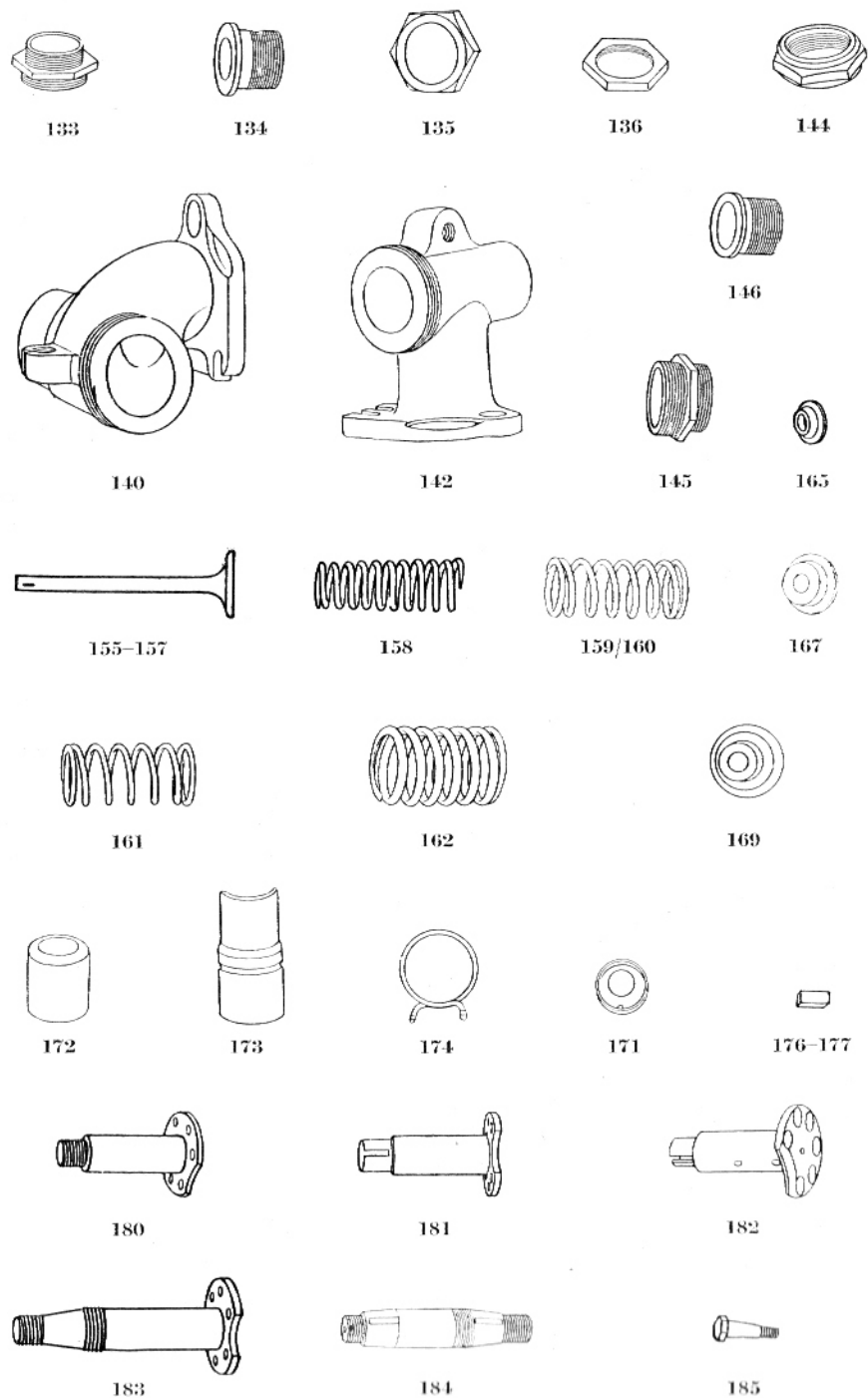


N:r	Benämning	Pris Kr.
10300/48	Kullagerkapsel för vänster vevhushalva, typ 180 .....	4: 10
49	Bussning för kamhjulaxel till bakre utblåsningsventilen med genomgående hål (i locket) .....	0: 75
50	Bussning för kamhjulaxel med botten (i locket) .....	0: 75
51	» » » genomgående hål (i locket) för typ 170 med »Best & Lloyd» oljepump, typ 180 .....	0: 75
55	Kanna för två 4 mm. ringar .....	7: 40
56	» » tre 2½ » » till typ 170 .....	7: 40
57	» » fyra 2½ » » » 180 .....	7: 40
57A	» av lättmetall, för typ 180A .....	22: —
58	» » gjutjärn i överdimension .....	12: 25
59	Kannbult .....	1: 20
60	» -ändtapp .....	0: 15
61	» typ 170 .....	1: 20
62	Stoppfjäder till d:o .....	0: 10
64	Kannbult för stoppskruv, typ 170 & 180 .....	1: 35
65	Stoppskruv till d:o, typ 170 .....	0: 25
66	Låspinne, typ 170 .....	0: 03
67	Stoppskruv för kannbult, typ 180 .....	0: 25
68	Låspinne för d:o, typ 180 .....	0: 03
70	Kannring, 4 mm., för typ 150 & 160 .....	0: 75
72	» 2½ » » » 170 » 180 .....	0: 75
73	Kannringar i överdimension .....	1: 10
75	Balanshjul, höger .....	9: 85
76	» » till typ 180 .....	9: 85
77	» vänster .....	9: 85
78	» » typ 180 .....	9: 85
79	Stålbricka till d:o .....	0: 35
80	Vevstake med bussningar .....	11: 50
81	» » » typ 170 .....	11: 50
82	» kluven, typ 180, med bussningar .....	24: 75
83	» enkel, » 180, » » .....	18: 75
85	Kannbult-bussning av metall .....	2: 25
86	» » » kortare, typ 170 & 180 .....	2: 25
88	Rullhållare .....	4: 50
90	Ytterring för rullager .....	4: 20
91	» » » smal, typ 180 .....	2: 65
92	» » » bred, » 180 .....	4: 20

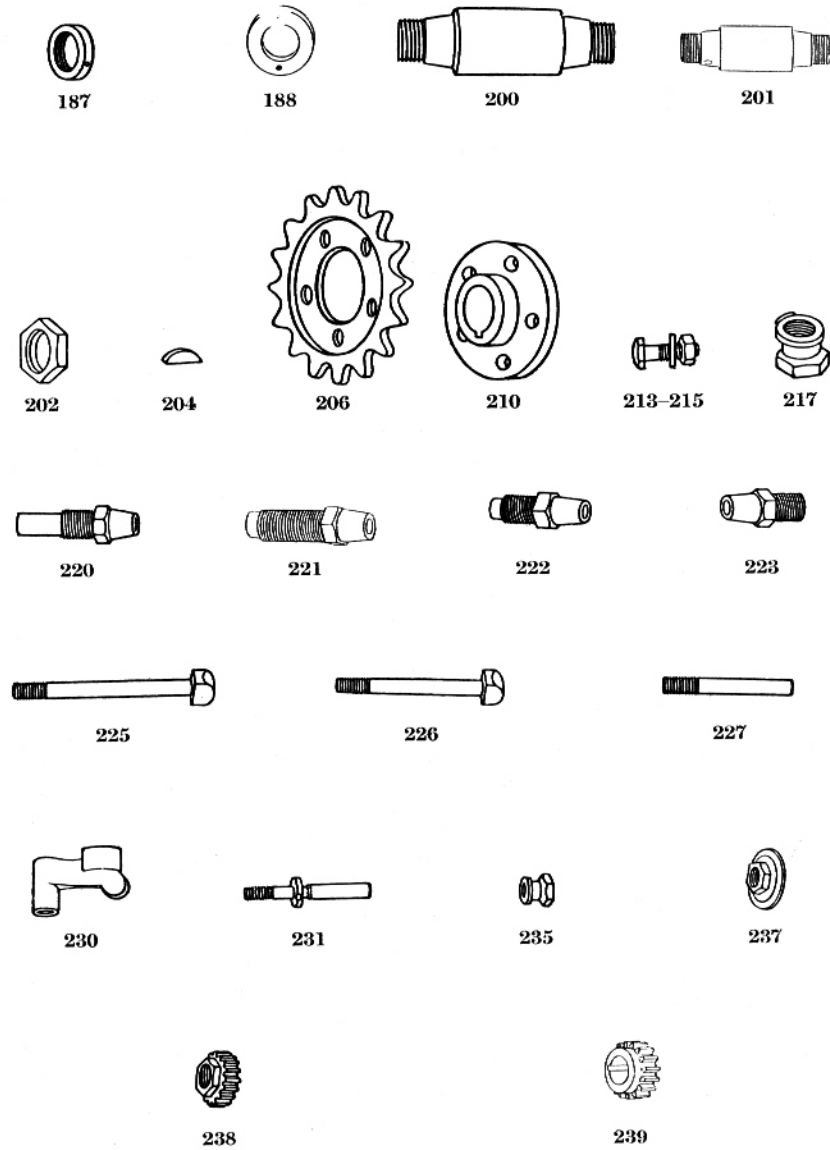


Nr	Benämning	Pris Kr.
10000 93	Rulle .....	0: 20
94	» kort, typ 180 .....	0: 18
95	» lång, » 180 .....	0: 20
96	Stödbrieka för rulle .....	0: 35
97	Ventilstyrning (av gjutjärn) i cylindrarna .....	3: 75
98	Förskruvning till tryckfördelare .....	0: 70
99	» » oljeintag .....	0: 75
100	» » » från droppkontroll, typ 170 .....	2: —
102	» » » » handpump, typ 180, med spår..	0: 80
103	» » » i ventilstyrn.-hus, typ 180 .....	0: 60
105	Bottenskruv till vevhuset .....	0: 25
106	Lock till utblåsningsventil, förnicklat .....	3: —
107	» » insugnings- » » .....	3: 50
108	» » utblåsnings- » » typ 170 .....	3: 50
109	» » insugnings- » » 170 .....	2: 45
110	» » ventil, typ 180 .....	3: 50
112	Kopparasbestpackning till d:o, typ 150 & 160 .....	0: 15
113	» » » » 170 » 180 .....	0: 15
	<b>Insugningsanordning för AMAC förgasare:</b>	
115	Insugningsrör, förnicklat, för typ 150 .....	18: 50
116	Överfall till kabelspännskruv, förnicklat .....	0: 60
117	Fästskruv, förnicklad .....	0: 25
118	Förskruvningsmuff till insugningsrör .....	0: 85
119	Kopplingsmutter till n:r 118 .....	1: 65
120	Stoppmutter till d:o .....	0: 80
122	Insugningsrör, mattförnicklat, för typ 160 .....	6: —
123	Tätningsskona till d:o .....	0: 50
124	Spännmutter till d:o .....	1: 75
125	Förskruvning med sexkant till n:r 122 .....	1: 70
126	» utan » » d:o .....	0: 85
127	Kopplingsmutter .....	1: 65
128	Stoppmutter .....	0: 80
130	Insugningsrör, mattförnicklat, typ 170 .....	6: —
131	Tätningsskona till d:o .....	0: 50





N:r	Benämning	Pris Kr.
10300/132	Spännmutter för insugningsrör .....	1: 75
133	Förskruvning med sexkant.....	1: 70
134	» utan .....	0: 90
135	Kopplingsmutter till nr 130 .....	1: 65
136	Stoppmutter » » 130 .....	1: 05
<b>Insugningsanordning för Schleber förgasare, typ 170 &amp; 180:</b>		
140	Insugningsrör, mattförn., för Schleber förgasare Hx 159 .....	6: —
142	» » » » de Luxe förgasare DLX 12, till typ 180A .....	6: —
143	Tätningsskiva till d:o .....	0: 50
144	Spännmutter till d:o .....	1: 75
145	Förskruvning med sexkant.....	1: 70
146	» utan .....	0: 90
147	Kopplingsmutter .....	1: 65
148	Stoppmutter .....	1: 05
149	Förskruvning till utblåsningsrör, typ 170 & 180 .....	1: 75
155	Ventil, insugnings- eller utblåsnings- .....	4: 50
156	» » » » typ 170 .....	5: —
157	» » » » 180 .....	6: —
158	Spiralfjäder till ventil .....	0: 45
159	» » » typ 170, ny mod. ....	0: 45
160	» » » » 180, insugn. ....	0: 50
160f	» » » » 180, utblåsn., förn. ....	0: 60
161	» » » inre, typ 180A .....	0: 35
162	» » » yttre, » 180A .....	0: 60
165	Stödbricka till spiralfjäder.....	0: 30
166	» » » typ 170, ny mod. ....	0: 30
167	» » » » 180 .....	0: 50
168	» » » övre, typ 180A .....	0: 40
169	» » » undre, » 180A .....	0: 60
171	Ventilskyddsstöd, för typ 180 .....	0: 10
172	Ventilskydd, övre, » » 180 .....	0: 75
173	» undre, » » 180 .....	0: 75
174	Fjäderhållare till d:o .....	0: 35
176	Krysskil till stödbricka .....	0: 06
177	» » » typ 170 & 180 .....	0: 06
180	Motoraxel, höger .....	7: 25
181	» » för typ 170 .....	8: 25
182	» » » 180 .....	8: 25
183	» vänster .....	9: 25
184	» » för typ 180 .....	7: —
185	Konisk skruv till höger motoraxel, typ 170 & 180.....	1: 20
186	Kil för motoraxelkugghjul, typ 170 & 180 .....	0: 20



N:r	Benämning	Pris Kr.
16300/187	Kullagermutter till motoraxel, vänster .....	0: 30
188	» » » » typ 180 .....	1: 10
199	Mutter, inre, » » » » 180 .....	1: 70
200	Vevtapp .....	7: 10
201	» till typ 180 .....	8: 50
202	» -mutter .....	0: 30
203	Kil till vevtapp till typ 180 .....	0: 30
204	» för kedjekransen på motoraxeln .....	0: 20
206	Kedjekrans, 16 tand., $\frac{5}{8}'' \times \frac{3}{8}''$ eller $\frac{5}{8}'' \times \frac{1}{4}''$ .....	3: 10
207	D:o 14 tand., .....	7: 75
208	» 15 » .....	7: 75
209	» 17—20 tand. ....	7: 75
210	Kedjekranscentrumkropp .....	2: 85
211	» typ 180 .....	2: 85
213	Kedjekransskruv .....	0: 30
214	» -mutter .....	0: 10
215	» » -bricka .....	0: 10
216	Kedjekrans, sammansatt .....	7: 65
217	Axelmutter för kedjekransen .....	0: 65
220	Styrning för ventilstång, utblåsningsventilerna .....	1: 70
221	» » » » typ 180 .....	2: 70
222	» » » bakre insugningsventil .....	1: 45
223	» » » främre » .....	2: —
225	Ventilstång för utblåsningsventilerna .....	4: 65
226	» » bakre insugningsventil .....	4: 65
227	» » främre » .....	1: 40
230	Vipparm .....	2: 75
231	» -axel .....	1: 45
232	» » -mutter, förnicklad .....	0: 10
233	» » -pinne .....	0: 05
234	Stoppmutter till ventiltramp, insugningsventilerna .....	0: 15
235	Ventiltramp .....	0: 40
236	Ventiltramp till typ 180 .....	0: 50
237	Stoppmutter till ventiltramp, utblåsningsventilerna .....	0: 60
238	Motoraxelkugghjul .....	3: 50
239	» för kil, typ 170 .....	3: 70



240



241



243



242



245




246




247



249



272



275




271




252




256



257



260



259



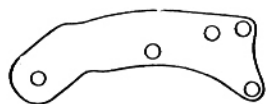
261



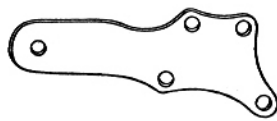
270

N:r	Benämning	Pris Kr.
16300/240	Kamhjul för utblåsningsventilerna, vänstergängad .....	7:—
241	» » insugnings- » hörgängad .....	11:—
242	» -axel för bakre utblåsningsventil, 75 mm. ....	2: 75
243	Kedjekrans för magnetkedja, 1/2" x 1/8" .....	2: 25
244	» -mutter .....	0: 20
245	Kamhjulsaxel för främre utblåsn.-ventil, vänstergängad.....	1: 95
246	» » » » med spår för »Best & Loyd» oljepump .....	2: 50
247	Kamhjulsaxel för insugn.-ventil, hörgängad .....	1: 95
248	» » » » med spår för »Lamplugh» oljepump .....	2: 50
249	Ventillyftarefästskruv .....	0: 40
250	Mutter till d:o .....	0: 12
251	Bricka » » .....	0: 05
252	Bussning » » .....	0: 15
253	Spiralfjäder till ventillyftare .....	0: 40
254	» » » typ 180 .....	0: 40
255	Charnier .....	1: 20
256	Skyddshylsa, övre, för ventillyftaren .....	0: 55
257	» undre, » » .....	0: 50
258	Fjäderbricka till ventillyftare, se n:o 15363 .....	0: 15
259	Ventillyftare, bakre .....	0: 15
260	» främre .....	0: 15
261	Pyskran, komplett, förnicklad .....	4: 25
262	Lock till pyskran .....	0: 95
263	Hus » » .....	1: 50
264	Kik » » .....	1: 50
265	Bricka » » .....	0: 10
266	Fjäder » » .....	0: 04
267	Saxsprint till pyskran .....	0: 02
270	Pyskran (delar till denna tillhandahållas ej), typ 180.....	2:—
271	Kopparasbestpackning till pyskran, 15 x 10 mm. ....	0: 10
272	Vevhusbult, 12 x 100 mm. ....	0: 40
273	» 12 x 130 » (fotbrädesbult) typ 150 och 160 ....	0: 40
274	» 8 x 105 » .....	0: 25
275	» 8 x 83 » .....	0: 25
276	» -mutter, 12 mm. diam., brunerad .....	0: 25
277	» » 8 » » förnicklad .....	0: 15

Utblåsningsrör, se Ljuddämpare.



16308



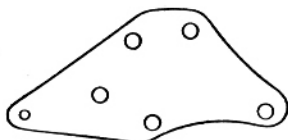
16312



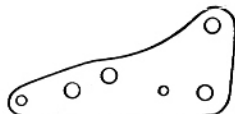
16309



16311



16306



16305




16335



16336



16440

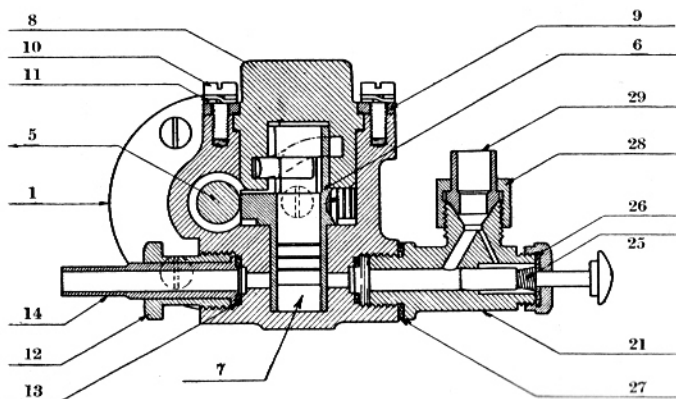
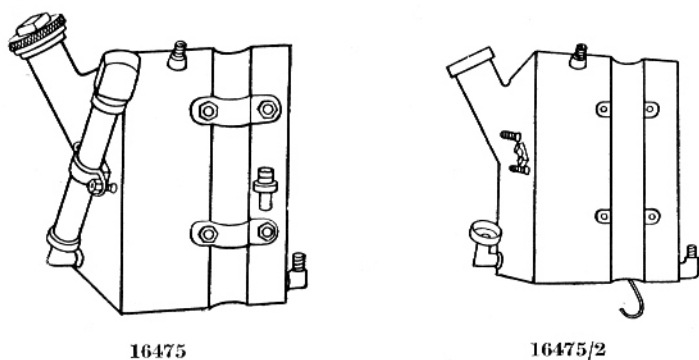
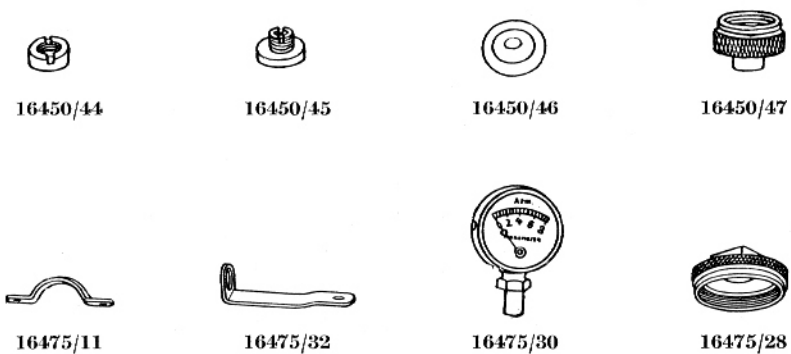


16450/40



16450/42

N:r	Benämning	Pris Kr.
16305	Motorrymfästplåt, främre, lackerad .....	1: 30
16306	» bakre, » .....	1: 80
16308	» främre, höger, lackerad, typ 170 & 180 .....	1: 85
16309	» » vänster, » » 170 & 180 .....	1: 70
16310	» bakre, höger, » » 170 .....	1: 95
16311	» » » » 180 .....	1: 95
16312	» » vänster, » » 170 .....	1: 95
16313	» » » » 180 .....	1: 95
16315	Mellanhylsa för n:r 273 (fotbrädesbult) .....	0: 45
16317	Skyddsjärn, lackerat .....	1: 10
	<b>Nav, se Hjulnav.</b>	
	<b>Nippel, se Ekernippel.</b>	
16325	<b>Nummerplåt, vitlackerad, för framskärm, 310 × 120 mm. ....</b>	<b>1: 50</b>
16326	» » » bak- » 310 × 120 » .....	1: 50
16328	» » » framskärm, 250 × 120 » .....	1: 50
16329	» » » bak- » 250 × 120 » .....	1: 50
	Inskription höjer priset för varje siffra eller bokstav med.....	0: 40
16335	<b>Nummerplåthållare för framskärm .....</b>	<b>0: 30</b>
16336	» -fästplåt .....	0: 05
16338	» -fästskruv, främre, brunerad .....	0: 15
16340	» » -mutter, » » .....	0: 10
16342	» -fästskruv, bakre, » .....	0: 05
16345	» » -mutter, » » .....	0: 10
16346	» » -bricka, » » .....	0: 04
	<b>Nyckel, se Skruvnyckel.</b>	
16440	<b>Oljekanna, 120 mm. lång, förnicklad .....</b>	<b>1: 35</b>
16445	» -hållare, lackerad, för 1 st. n:r 16440, att fästa vid diagonalröret .....	0: 85
16446	Fästskruv för oljekannhållare, brunerad .....	0: 05
16447	Fästmutter för oljekannhållare, brunerad .....	0: 10
16450	<b>Oljepump (tryckpump) för oljetank n:r 16475, lack., kompl. ..</b>	<b>7: 50</b>
	Delar till d:o:	
11	Ändvinkel .....	3: 20
14	Pumpmunstycke .....	1: 10
40	» -cylinder, lackerad .....	1: 10
42	» -stång med handtag, lackerad .....	1: 10
43	» » -mutter .....	0: 15

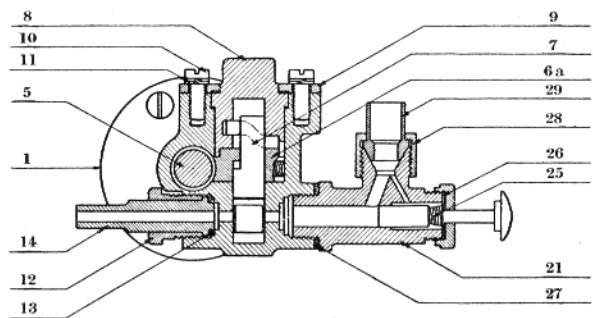


16500

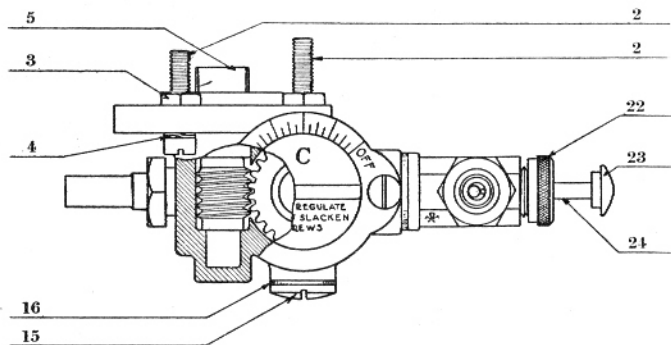
N:r	Benämning	Pris Kr.
16450/44	Pumplädermutter .....	0: 20
45	» -bricka med hals .....	0: 40
46	» -kanna .....	0: 05
47	» -lock, lackerat .....	0: 80
16475	<b>Oljetank, svetsad för trycksmörjning, med pump, kompl., lackerad med manometer och manometerrör .....</b>	<b>91: —</b>
	Delar till d:o:	
2	Oljetank, utan lösa delar, lackerad .....	70: 50
10	Ramfästbygel, övre och undre, lackerad .....	0: 20
11	Kabelfästplåt .....	0: 35
12	Ramfästbygelmutter, brunerad .....	0: 15
20	Pumpfästbygel, lackerad .....	0: 15
	» -mutter, brunerad, se n:r 12 .....	0: 15
28	Ifyllningslock, förnicklat .....	2: 60
29	Packning .....	0: 15
30	Manometer .....	8: —
32	» -fäste, lackerat .....	0: 30
	<b>Oljepump, motordriven, fabriktat »Best &amp; Lloyd»:</b>	
16500	Komplett, med kontroll, »Mark II», större .....	20: —
16503	» utan » » » .....	18: —
16510	» med » »Baby», mindre .....	13: —
16513	» utan » » » .....	11: —

## Delar till d:o:

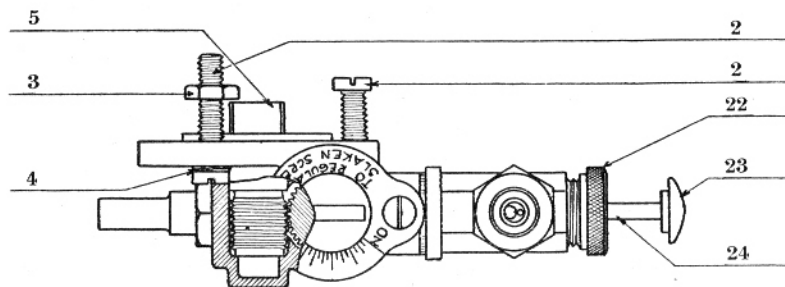
	Till n:r 16500 »Mark II» Kr.	Till n:r 16510 »Baby» Kr.
1	Pumphus .....	8: —
2	Fästskruv till d:o .....	0: 10
3	Mutter till d:o .....	0: 10
4	Fjäderbricka .....	0: 10
5	Drivaxel .....	3: —
6	Pumpeylinder med snäckhjul av stål ..	6: 30
6a	Snäckhjul av stål .....	—
7	Pumpkolv .....	3: —
8	Regleringsblock .....	3: —
9	Låsring till n:r 8 .....	2: 50
10	Fästskruv till n:r 9 .....	4: —
11	Fjäderbricka till n:r 10 .....	1: 50
12	Tilloppsförskruvning .....	1: 50
13	Fiberbricka till d:o .....	0: 10
14	Oljerörsnippel för tillopp .....	0: 10
15	Skruvpropp .....	1: —
16	Fiberbricka till d:o .....	1: —




16510



16500



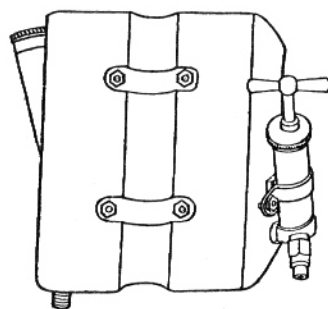
16510



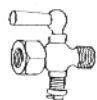
N:r	Benämning	Pris Kr.
16500/20	Oljekontroll, komplett.....	2:—
16510/20	» » .....	2:—

Delar till d:o:

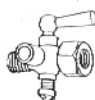
	Till n:r 16500 Kr.	Till n:r 16510 Kr.
21	Kontrollhus .....	1:—
22	Kapsel .....	0: 50
23	Kolvknapp .....	0: 50
24	Kolv .....	0: 10
25	Fjäder till d:o .....	0: 10
26	Läderpackning till d:o .....	0: 10
27	Fiberbricka för kontrollhus .....	0: 10
28	Mutter till oljerör .....	0: 35
29	Nippel till d:o, för 6 mm. rör .....	0: 35
16525	<b>Oljepump, hand-, till oljetank n:r 16535, för typ 170 och 180, komplett, med pumpändstykke .....</b>	<b>9:—</b>
Delar till d:o:		
1	Pumpeylinder, brunerad .....	1: 25
2	Pumplock, förnicklat .....	1: 10
3	Pumpstång med handtag, förnicklad .....	2: 65
4	» -ändbricka .....	0: 35
5	Pumpfjäder .....	0: 25
6	Pumpkanna av läder .....	0: 05
7	Bricka till d:o, större .....	0: 05
8	» » » mindre .....	0: 05



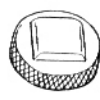
16535




16530



16531



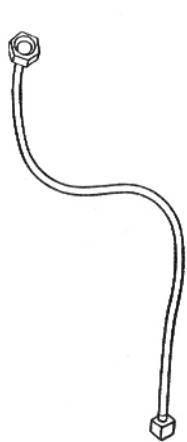
16535/8



16540-42; 16545; 16552-53; 16556-59



16543



16550



16554-55



16544



16562

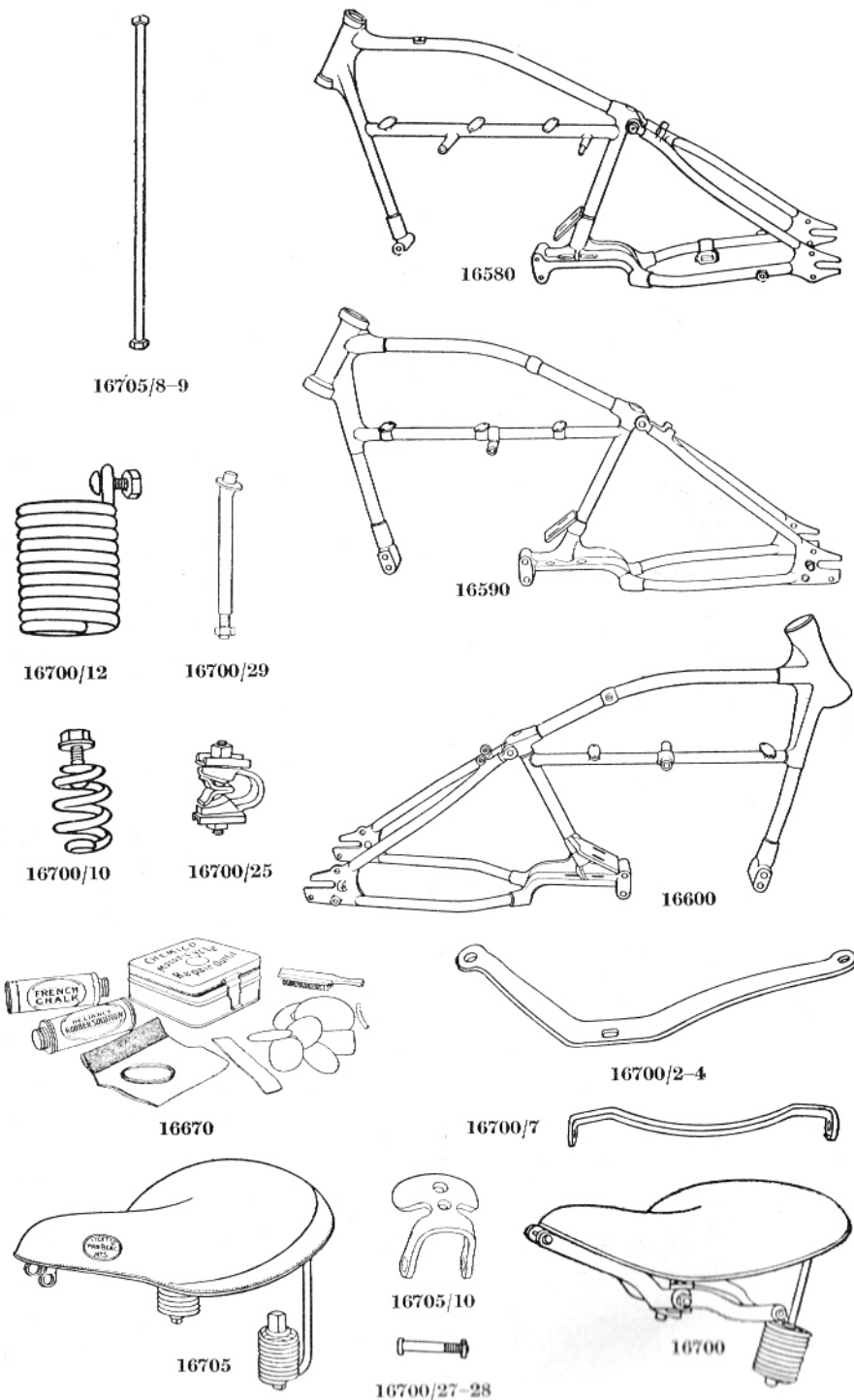


16551



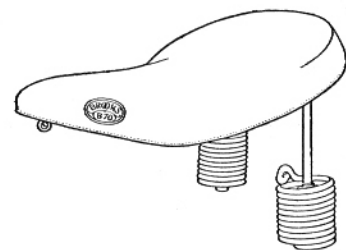
16561

N:r	Benämning	Pris Kr.
16525/ 9	Fästskruv för pumpkanna .....	0: 20
10	Pumpändstykke, komplett .....	2: 60
16530	Oljekran för typ 170 .....	3: 50
16531	» (trevägs-) för typ 180 .....	3: 50
16532	Oljenippel med kula i oljerör från handpump .....	0: 80
16535	Oljetank för typ 170 och 180, komplett:	
	Delar till d:o:	
1	Oljetank, utan lösa delar, lackerad för typ 170 .....	26: —
2	» » » » » » » 180 .....	26: —
3	Fästbygel .....	0: 20
4	» -mutter .....	0: 15
5	Pumpfästbygel .....	0: 20
6	» -mutter .....	0: 15
7	Påfyllningslock med fjäder .....	3: 25
8	» för typ 180 .....	0: 75
	Oljerör med förskruvningar, kompletta, lackerade:	
16540	Från tank till droppkontroll, 620 mm. långt .....	3: 25
16542	» droppkontroll till motor, 500 » » .....	3: 25
16543	Tryckfördelarör, 200 » » .....	1: 75
16544	» för typ 180 .....	2: 50
16545	Manometerrör, 230 mm. ....	2: 60
	För typ 170 och 180:	
16550	Från tank till pump, »Lamplugh», 385 mm. långt, för typ 170. ....	3: 40
16551	» » » » »Best & Loyd», 435 » » » 170. ....	3: 50
16552	» » » » » för typ 180. ....	3: 50
16553	» pump »Lamplugh» till kontroll å tanken vid spakreglering, 445 mm. långt, för typ 170 .....	3: 20
16554	Från pump »Lamplugh» till kontroll å tanken vid handtagsreglering, 415 mm. långt, för typ 170 .....	3: 20
16555	Från pump »Best & Loyd» till kontroll å tanken vid spakreglering, 450 mm. långt, för typ 170 .....	3: 40
16556	Från pump »Best & Loyd» till kontroll å tanken vid handtagsreglering, 385 mm. långt, för typ 170 .....	3: 40
16557	Från droppkontroll å tanken till motor vid spakreglering, 270 mm. långt, för typ 170 .....	3: 15
16558	Från droppkontroll å tanken till motor vid handtagsreglering, 235 mm. långt, för typ 170 .....	3: 15
16559	Från handpump till motor, 300 mm. långt, typ 170 .....	3: 15
16560	» » med oljekran till motor, 290 mm. långt, för typ 170 och 180 .....	3: 15
16561	Från kontroll »Best & Loyd» till motor .....	2: 75
16562	» » » » grenrör, för typ 180 ....	6: 90
16563	» trevägskran till långa kedjan, för typ 180 .....	2: 60
16565	Oljeventil för vevhuset, komplett, för typ 170 .....	2: —
16566	Bricka till d:o .....	0: 02

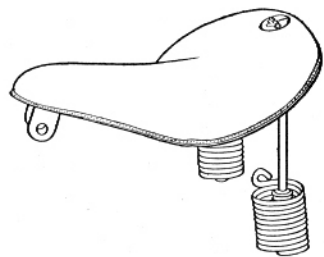


N:r	Benämning	Pris Kr.
	<b>Pump, se luftpump</b>	
16580	<b>Ram, utan lösa delar, lackerad</b> .....	185:—
16590	» för typ 170, utan lösa delar, lackerad .....	185:—
16600	» » » 180, » » » » .....	185:—
16670	<b>Reparationsask, »Chemico», 102 × 80 × 37 mm.</b> .....	2: 75
	<b>Reparationslapp, av gummi:</b>	
16686	»Security» för slangreparation, självtvulkaniserande, fuktas med bensin och tryckes fast över hålet, bleckask om 10 st. ....	2: 75
	<b>Ringavtagare, se gummiringavtagare.</b>	
16700	<b>Sadel, »Brooks 170», 360 × 310 mm., bästa engelska fabrikat.</b> .....	57: 50
	<b>Delar till d:o:</b>	
2	Skenstag, höger, lackerat .....	2:—
4	» vänster, » .....	2:—
7	Tvärstag, lackerat .....	1: 60
10	Stödjespiral, lackerad, med skruv och mutter .....	1:—
12	Hängspiralspiral, » » » » .....	3: 40
14	» -skruv, lackerad .....	0: 25
16	» -mutter, » .....	0: 15
20	Fästskruv, främre, förnicklad .....	0: 45
25	Fästklammer, komplett, förnicklad .....	6: 25
27	» -skruv, » .....	0: 85
28	» -mutter, » .....	0: 25
29	Fjäderhållare, äldre mod. ....	1: 50
16705	<b>Sadel, »Lycett», komplett med fjädrar och fästningsdelar, för typ 170</b> .....	36: 50
	<b>Delar till d:o:</b>	
1	Fjäderbricka .....	0: 05
2	Fästmutter .....	0: 15
3	Sadelfjäder .....	1: 70
4	Fjäderfäste, övre .....	0: 40
5	Mutter till d:o .....	0: 15
6	Fästskruv för sadelfjäder .....	0: 20
7	Mutter till d:o .....	0: 15
8	Axel till sadel .....	0: 60
9	Mutter till d:o .....	0: 20
10	Sadelklammer .....	0: 85
11	Skruv till d:o .....	0: 60
12	Mutter till d:o .....	0: 20
13	Ring till sadelklammer .....	0: 15






16710



16715



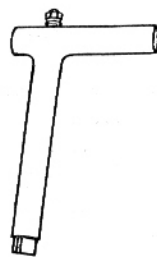
16710/1



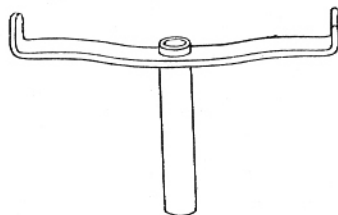
16715/2



16715/3



16725



16732

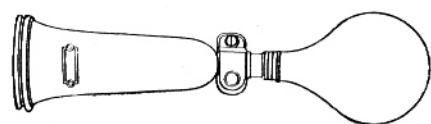


16735

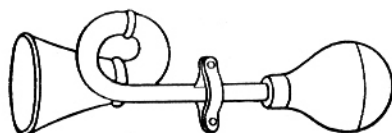


16740/51

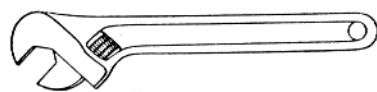
N:r	Benämning	Pris Kr.
<b>16710</b>	<b>Sadel-topp »Brooks», kompl. med klammer och fjädrar, till typ 170</b>	<b>45:—</b>
	Delar till d:o:	
1	Fjäderhållare, dubbel .....	2: 30
2	Fästmutter till d:o .....	0: 15
3	Fästbricka » » .....	0: 05
	Stödjespiral, se n:r 16700/10 .....	1:—
	Hängspiral, » » 16700/12 .....	3: 40
4	Fästskruv, övre, för fjäder .....	0: 25
5	Mutter till d:o .....	0: 15
6	Bricka » » .....	0: 05
10	Sadelklammer .....	0: 85
11	Skruv .....	0: 60
12	Mutter .....	0: 20
13	Ring .....	0: 15
<b>16715</b>	<b>Sadel »Versmold», kompl. med klammer och fjädrar, till typ 180..</b>	<b>29: 50</b>
	Delar till d:o:	
1	Sadelklammer .....	0: 85
	Övriga smådelar = till sadeltopp »Brooks».	
2	Sadeljärn för sadel »Versmold», till typ 180 .....	1:—
3	» -överfall .....	0: 25
4	» » -skruv .....	0: 40
5	» » -mutter .....	0: 25
<b>16725</b>	<b>Sadelstolpe, 7/8" × 7/8", extra stark, kompl. med expanderlåsning, brunerad, äldre mod. ....</b>	<b>7: 75</b>
<b>16727</b>	Sadelstolp-expanderskruv, brunerad, äldre mod. ....	1:—
<b>16728</b>	» -expanderkona .....	0: 55
<b>16730</b>	<b>Sadelstolpe, komplett med bärjärn, för »Lycett» sadel typ 170....</b>	<b>6: 90</b>
<b>16732</b>	<b>Sadelstolpe, komplett med bärjärn, för »Brooks» sadel, till typ 170</b>	<b>6: 90</b>
<b>16735</b>	Sadelstolp-expanderskruv .....	1:—
	» -expanderkona, se n:r 16728.	
<b>16740</b>	<b>Saxsprint, 45 × 3,5 mm., 1 3/4" n:r 10 .....</b>	<b>0: 03</b>
<b>16742</b>	» 32 × 3 » 1 1/4" » 11 .....	0: 02
<b>16744</b>	» 32 × 2,5 » 1 1/4" » 13 .....	0: 02
<b>16746</b>	» 32 × 2 » 1 1/4" » 14 .....	0: 02
<b>16748</b>	» 25 × 1,8 » 1" » 15 .....	0: 02
<b>16750</b>	» 32 × 1,6 » 1 1/4" » 16 .....	0: 02
<b>16751</b>	» 22 × 1,2 » 7/8" » 18 .....	0: 02



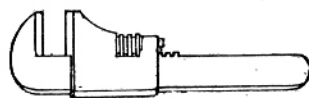
16830



16833




16852




16850




16860



16865



16862-64



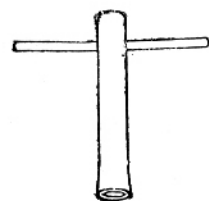
16866



16873



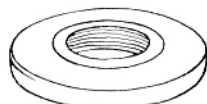
16934



16870



16934



16942




16874



16927



16941



16935



16940



16932



16940



16930



16941



16935



16943

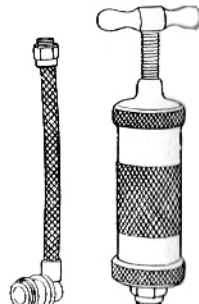
16925



16890



16885

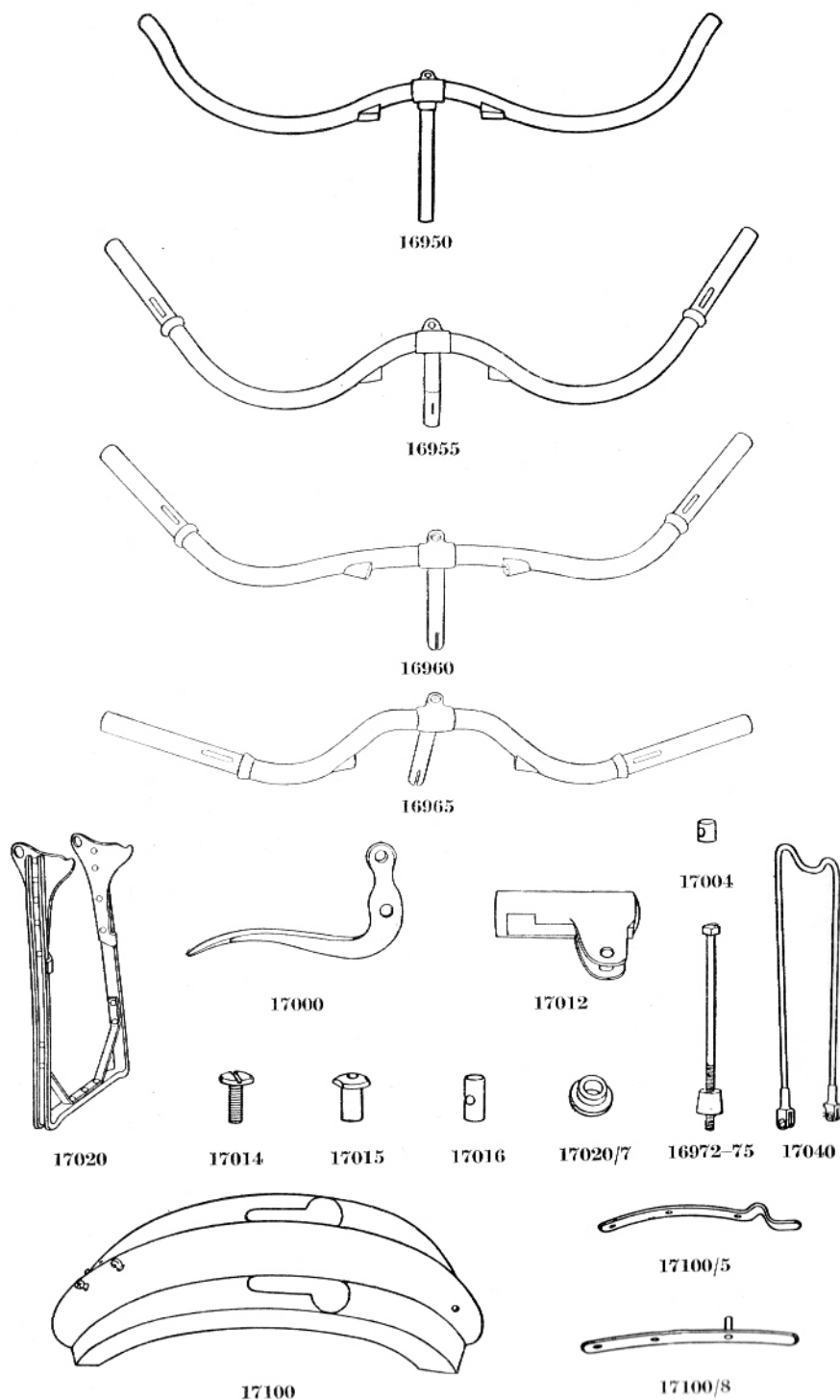


16898

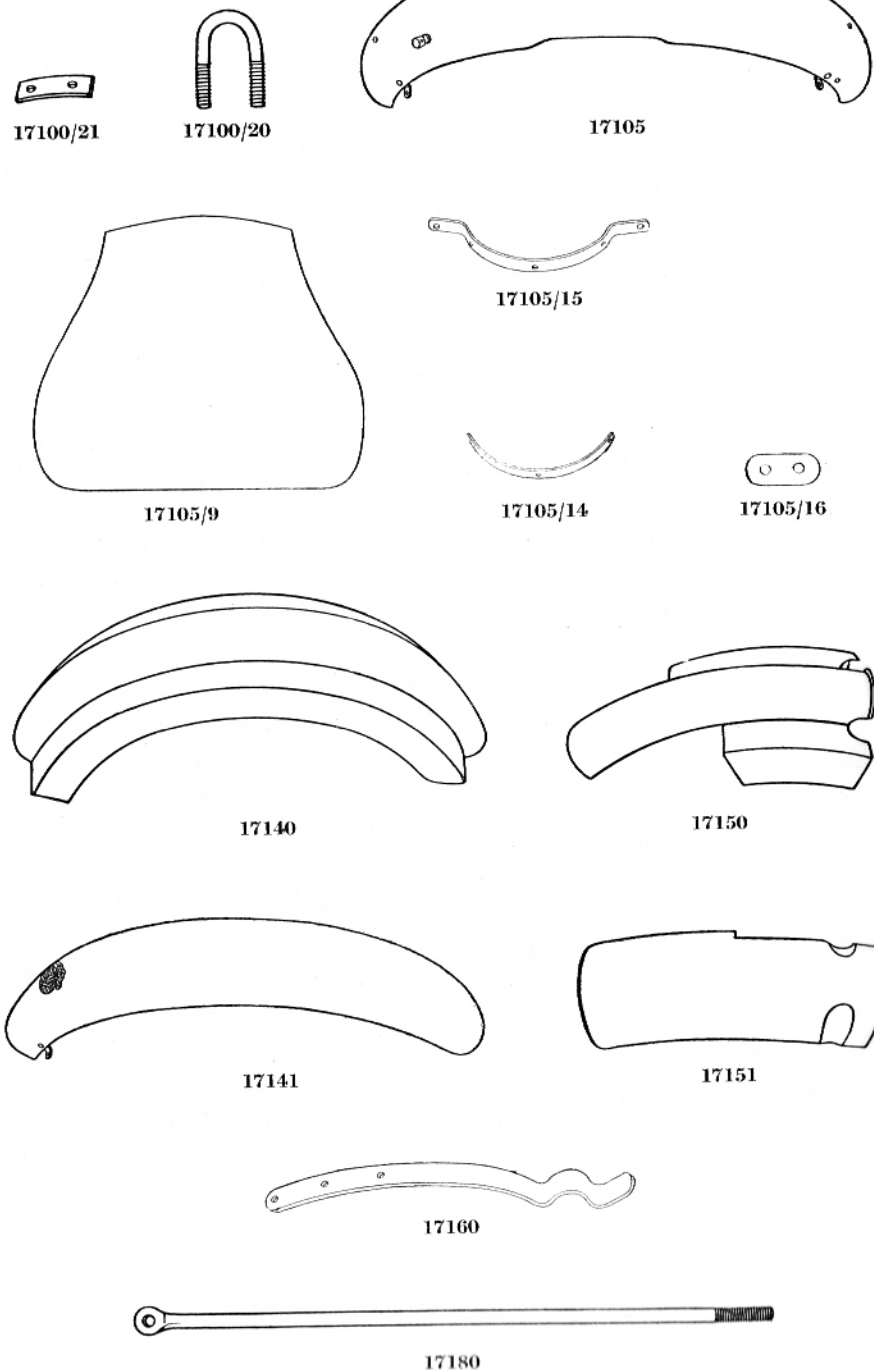


16895-96

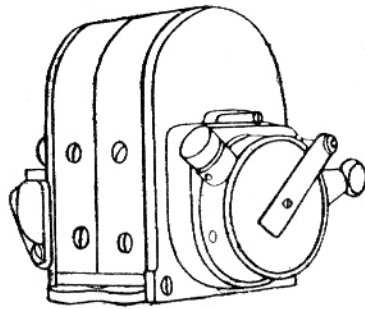
N:r	Benämning	Pris Kr.
16830	Signalhorn, bästa engelska fabrikat .....	9: 50
16833	» tyskt fabrikat .....	5: —
16850	Skiftnyckel, större, 230 mm. lång .....	4: 70
16852	» »Bahco», n:r 81, 205 mm. lång .....	3: 25
16860	Skruvmejsel, »Müller», extra kraftig, 165 mm. lång .....	0: 75
16862	Skruvnyckel med 13 och 15 mm. grepp .....	0: 35
16863	» » 11 » 14 » » .....	0: 35
16864	» » 14 » 15 » » .....	0: 35
16865	» » 36, 26 och 17 mm. grepp .....	0: 85
16866	» (Rapid) med 19, 15 och 8 mm. grepp.....	0: 20
16870	» (Hylsnyckel) med 11 mm. grepp .....	1: 60
	» för tändapparat, se tändapparat.	
16873	» (Hylsnyckel) för växellåda .....	0: 95
16874	» Specialnyckel för bakhjulsnav .....	0: 85
	» Skiftnyckel, se detta ord.	
16885	Smörjkopp för typ 150, 160 och 170 .....	0: 25
16886	Lock till smörjkopp .....	0: 06
16890	Smörjkopp för smörjspruta, för typ 170 och 180 .....	0: 35
16895	Smörjspruta för fett .....	7: —
16896	» » » ny modell .....	7: —
16898	Slang, komplett, för d:o .....	2: 50
16899	» till n:o 16896.....	2: 50
	<b>Startanordning, se n:r 17375.</b>	
	<b>Stylagerdelar:</b>	
16925	Stylagerkon, undre .....	0: 45
16927	» övre, brunerad .....	0: 55
16930	Stylagerskål, undre, » .....	1: 65
16932	» övre, » .....	1: 65
16934	Kontramutter, brunerad .....	0: 85
16935	Kulring med 17 st. $\frac{5}{32}$ " kulor .....	0: 16
	<b>Stylagerdelar, typ 170 och 180:</b>	
16940	Kullagerskål .....	2: 65
16941	Kullagercentrum .....	1: 30
16942	Justeringsring .....	2: 80
16943	Mellanring .....	2: 45
16944	Kula $\frac{1}{4}$ " .....	0: 02



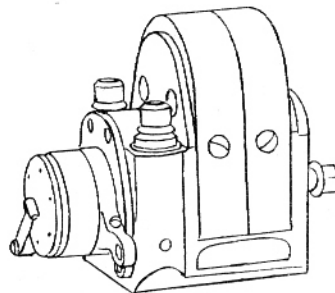
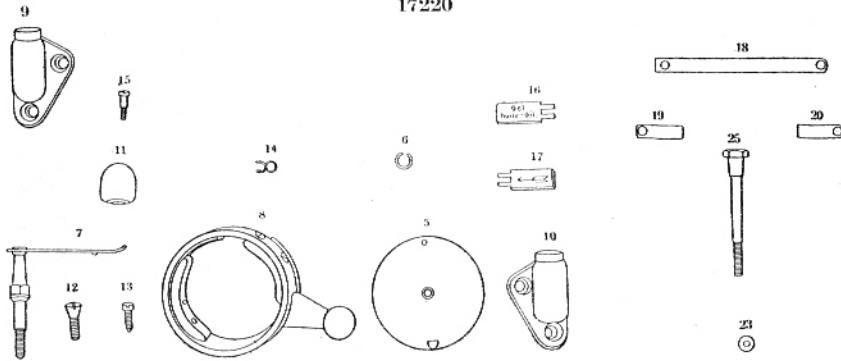
N:r	Benämning	Pris Kr.
16950	Styrstång, lack., 1" rör, $\frac{6}{8}$ " stolpe, för spakreglering .....	34:—
16955	» » 1" » $\frac{7}{8}$ " » typ 170, för vridhandtag ..	34:—
16960	» » 1" » $\frac{7}{8}$ " » » 180, » » ..	34:—
16965	» » 1" » $\frac{7}{8}$ " » » 180A, » » ..	34:—
16970	» » extra tillverkad efter mall eller ritning .....	44:—
16972	Styrstångexpanderskruv .....	1:10
16975	» -kon .....	0:55
<b>Styrstångsreglering:</b>		
Handtag för gas- och luftreglering (spak) se n:r 15645.		
» » magnetreglering (spak) se n:r 15640.		
» vridbart, för gas- och magnetreglering, typ 170, se n:r 15630.		
17000	Handtag för kompression och frikoppling, brunerat .....	2:50
» » » » » typ 170, se n:r 15210/1.		
17001	Kabel för kompression, med fastlödd nippel .....	1:—
17002	» -spiral för kompression .....	1:15
17004	» -nippel .....	0:10
17012	Handtagsfästhylsa, brunerad .....	3:20
17014	» -skruv, » .....	0:35
17015	» -mutter, » .....	0:50
17016	» -bult .....	0:08
17020	Ställ för bakgaffeln, lackerat, komplett .....	15:25
1	Ställ utan lösa delar .....	13:—
2	» » » » för typ 180 .....	13:—
5	» -skruv .....	0:40
6	» -mutter .....	0:20
7	» -hylsa .....	0:45
8	Bricka .....	0:20
9	Fjäderbricka, se detta ord.	
17040	Ställ för framgaffeln, lackerat, komplett .....	8:50
17042	» » » » » för typ 180 .....	8:50
5	Ställskruv .....	0:25
6	» -mutter .....	0:13
17100	Stänkskärm, främre, med nummerplåthållare, lackerad .....	30:50
5	Ställfjäder, övre, lackerad .....	0:45
8	» undre, » .....	0:40



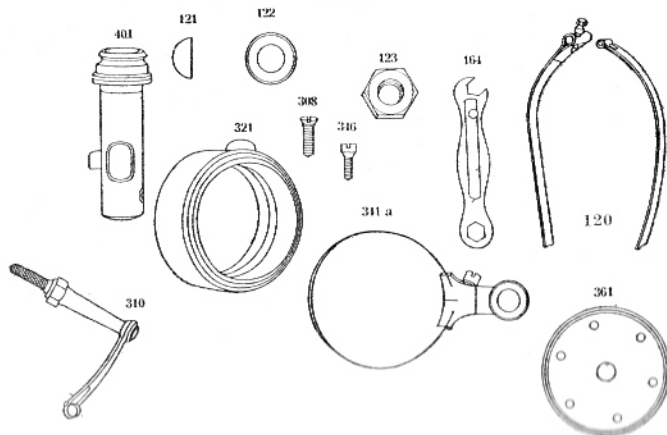
N:r	Benämning	Pris Kr.
17100/10	Ställfjäder-fästskruv, brunerad .....	0: 06
11	» » -mutter, » .....	0: 10
12	» » -bricka, » .....	0: 04
20	Fästbygel, lackerad .....	0: 25
21	» -överfall, lackerat .....	0: 15
22	» -mutter, brunerad .....	0: 15
23	» -bricka, » .....	0: 04
17105	Stänkskärm, främre, typ 180, med nummerplåthållare, lackerad.	14: —
5	Ställfjäder, övre .....	0: 45
8	» undre .....	0: 40
9	Läderskydd .....	2: —
14	Fästband, övre, till do .....	0: 20
15	» undre, » » .....	0: 25
16	Läderbricka .....	0: 15
18	Skruv till läderskydd .....	0: 10
19	Mutter » » .....	0: 10
	Nummerplåthållare, se detta ord.	
	» -fästplåt, se detta ord.	
	» » -skruv, » » »	
	» » -mutter, » » »	
17140	Stänkskärm, bakre, lång, lackerad .....	26: 50
17141	» » » » typ 180 .....	13: —
17150	» » kort, » .....	8: —
17151	» » » » typ 180 .....	5: 50
17155	Ställfjäder, lackerad .....	2: 05
17160	» » för typ 180 .....	1: 50
17161	» -fästskruv, brunerad .....	0: 10
17162	» -mutter, » .....	0: 10
17163	» -bricka, » .....	0: 04
17165	Skärmfästskruv, främre, brunerad .....	0: 25
17166	» -bricka, brunerad .....	0: 06
17170	» -skruv, övre, » .....	0: 25
17171	» -mutter, » » .....	0: 15
17172	» -bricka, » » .....	0: 04
	Fästbygel m. fl. delar, se bagagehållare.	
17180	Stänkskärmsstag, lackerat .....	0: 75
17182	» bakre, till framskärm, typ 180 .....	1: —
17184	» » » » typ 180 .....	1: —
17186	» till bakskärm, typ 180 .....	1: —
17192	» -mutter, brunerad .....	0: 15



17220



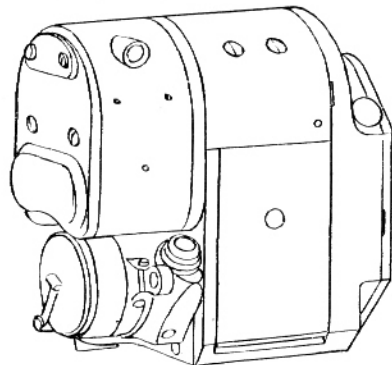
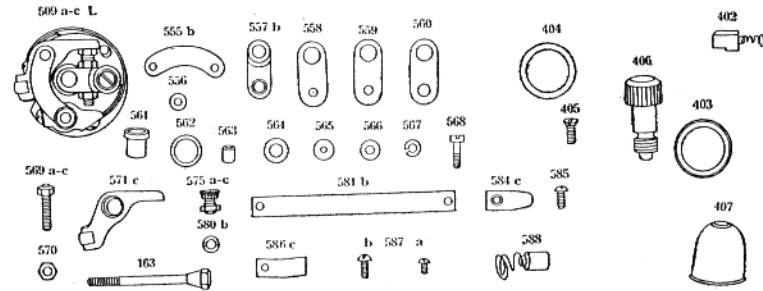
17225



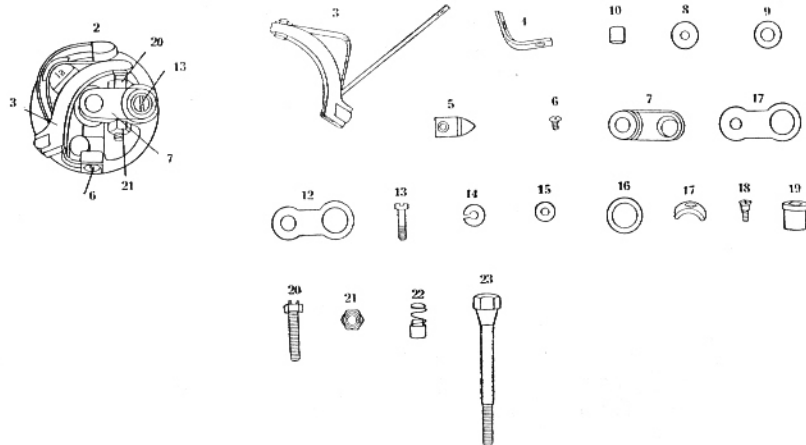
N:r	Benämning	Pris Kr.
	Stänkskärmsstag-fästskruv, se n:r 16338.....	0: 15
	» -mutter, » » 16340.....	0: 10
17200	Stötdämpare för framgaffel.....	36:—
17205	Tång, (brännarettång) .....	1: 95
17215	» (kombinationstång) .....	1: 55

## TÄNDAPPARATER BOSCH

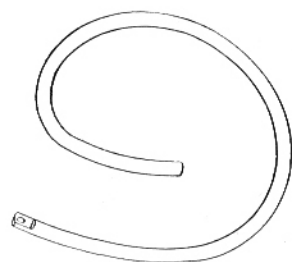
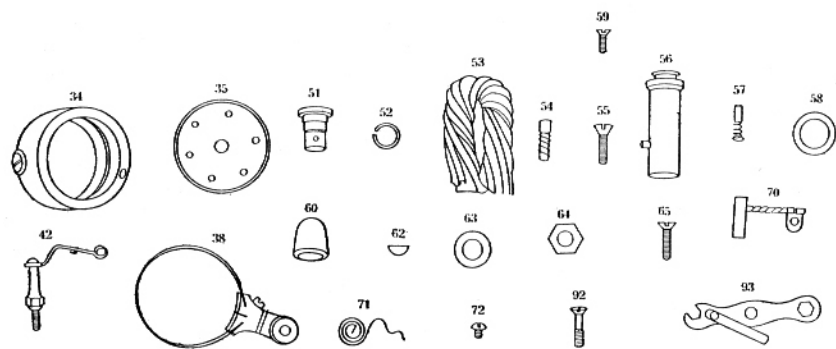
17220	Tändapparat ZAV, 50°, vänstergående, för typ 150, 160 och 170..	130:—
	Delar till d:o:	
5	Avbrytarelock .....	0: 25
6	Ring för fasthållande av avbrytarelocket .....	0: 05
7	Fjäderhållare för avbrytarelocket .....	0: 65
8	Förställning utan kortslutningsanordning .....	10: 25
9	Kolhållare, vänster .....	3: 70
10	» höger .....	3: 70
11	Gummimuff för kolhållaren .....	0: 40
12	Fästskruv » » .....	0: 10
13	Kabelanslutningsskruv för kolhållaren .....	0: 08
14	Spiralfjäder för smörjlocket .....	0: 07
15	Fästskruv för smörjlocket på främre sidoplattan .....	0: 08
16	Smörjlock på bakre sidoplattan .....	0: 25
17	» » främre » .....	0: 25
	Delar till lageravbrytare, äldre modell, vänstergående, <i>passande för tändapparater ZAV och FFV samt tänddynamo Evc:</i>	
18	Lång avbrytarefjäder .....	0: 05
19	Förstärkningsfjäder vid tappen på avbrytarehammaren .....	0: 05
20	» på avbrytarehammaren .....	0: 05
22	Plattfjäder för nedtryckning av avbrytarehammaren .....	0: 07
23	Bricka på plattfjädern .....	0: 04
25	Fästskruv för avbrytaren .....	0: 20
17225	Tändapparat FFV, 50°, vänstergående, för typ 180 .....	130:—
	Delar till d:o:	
120	Spännband .....	5: 10
121	Kil för tändapparataxeln .....	0: 25
122	Bricka för mutter .....	0: 15
123	Mutter för axeländan .....	0: 45
164	Tändapparatnyckel .....	0: 35
308	Skruv för främre gaveln .....	0: 15
310	Fjäderhållare för avbrytarelocket .....	0: 90
321L	Förställning för vänstergång .....	6: 10
341a	Förställarm med spännband .....	3: 50
346	Spännskruv å förställarmen .....	0: 10
361	Avbrytarelock .....	1: 30
401	Kolhållare med släpkol och fjäder samt packning .....	5: 65



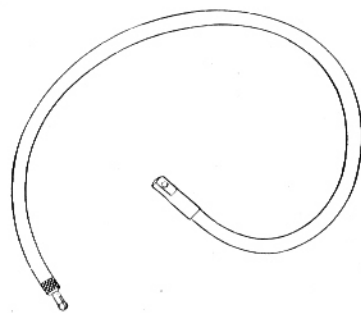
17230



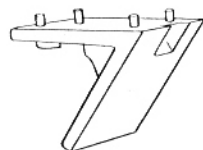
N:r	Benämning	Pris Kr.
402	Släpkol med fjäder .....	0: 45
403	Ring över packning .....	0: 10
404	Packning för kolhållaren .....	0: 08
405	Fastsättningsskruv för kolhållaren .....	0: 10
406	Isolerad kabelanslutningsskruv för kolhållaren .....	1: —
407	Gummimuff för kolhållaren .....	0: 45
509aL	Avbrytare, vänstergående, utan kol .....	10: 40
555b	Plattfjäder för avbrytarearmen .....	0: 13
556	Bricka för d:o .....	0: 04
557b	Kontaktbrygga .....	0: 45
558	Tunn isolationsplatta under kontaktbryggan .....	0: 04
559	» » » » .....	0: 04
560	Tjock » » » » .....	0: 04
561	Isolationsbussning i mitten på avbrytarearmen .....	0: 10
562	Underläggsring för kontaktbryggan .....	0: 04
563	Isolationsbussning i kontaktbryggan .....	0: 15
564	Tjock isolationsplatta för kontaktbryggan, glimmer .....	0: 15
565	Tunn isolationsplatta för fastskruven nr 568, utan kontakter .....	0: 04
566	Underläggsbricka för fastskruven nr 568 .....	0: 04
567	Fjäderbricka .....	0: 05
568	Fästskruv för kontaktbryggan .....	0: 07
569a	Förställbar kontaktskruv, Woblo-metall .....	2: 30
569c	» » » » Platina-Iridium .....	7: 80
570	Kontramutter för kontaktskruven .....	0: 08
571c	Avbrytarehammare med lagerbussning, utan kontaktskruv .....	2: 80
575a	Kontaktskruv med konmutter, Woblo-metall .....	2: 30
575c	» » » » Platina-Iridium .....	7: 80
580b	Konmutter för d:o .....	0: 10
581b	Avbrytarefjäder .....	0: 05
584c	Dämpfjäder för avbrytarehammaren .....	0: 25
585	Fästskruv för dämpfjädern .....	0: 07
587a	» » drag- och förstärkningsfjädern på avbrytarearmen .....	0: 07
587b	D:o för d:o på avbrytarehammaren .....	0: 07
588	Släpkol med spiralfjäder på baksidan av avbrytarearmen .....	0: 45
163	Avbrytareskruv .....	0: 20
17230	Tänddynamo Eve, vänstergående, för typ 170 och 180 .....	270: —
	Delar till d:o:	
1	Spännband för tänddynamo .....	5: 60
2	Fjäderavbrytare, utan kontakter, vänstergående .....	21: 50
3	Avbrytarehammare med kontakt och fjäder .....	7: 50
4	Dämpfjäder för avbrytarehammaren .....	0: 20
5	Hjälpfjäder under avbrytarehammarens dragfjäder .....	0: 20
6	Fästskruv för drag- och dämpfjädern .....	0: 08
7	Avbrytarebrygga .....	0: 60
8	Tunn isolationsplatta för avbrytarebryggan .....	0: 04
9	Tjock » » » » .....	0: 16
10	Isolationsbussning i avbrytarebryggan .....	0: 16
11	Tunn isolationsplatta under avbrytarebryggan .....	0: 04
12	Tjock » » » » .....	0: 04
13	Fästskruv för avbrytarebryggan .....	0: 08
14	Fjäderbricka för d:o .....	0: 05
15	Underläggsbricka för fastskruven .....	0: 04
16	Underläggsring under avbrytarebryggan .....	0: 04
17	Klämstycke för fasthållande av hammaren .....	0: 45
18	Fästskruv för klämstycket .....	0: 08
19	Isolationsbussning i mitten på avbrytarearmen .....	0: 20
20	Platinaskruv, lång .....	7: 80
21	Kontramutter för d:o .....	0: 08
22	Kol med fjäder på baksidan av avbrytarearmen .....	0: 45
23	Fästskruv för avbrytaren .....	0: 20



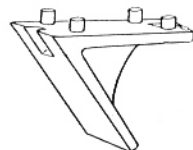
16283



16295



16285



16291

N:r	Benämning	Pris Kr.
<b>17230/34</b>	Förställring, kompl., för vänstergående apparat .....	<b>6: 25</b>
<b>35</b>	Avbrytarelock .....	<b>1: 10</b>
<b>38</b>	Förställarm med spännband och skruv .....	<b>3: 50</b>
<b>41</b>	Spännskruv för d:o .....	<b>0: 10</b>
<b>42</b>	Fjäderhållare för avbrytarelocket .....	<b>0: 07</b>
<b>51</b>	Smörjkopp med lock .....	<b>1: 10</b>
<b>52</b>	Stoppring för d:o .....	<b>0: 25</b>
<b>53</b>	Smörjveke i lagerhuset .....	<b>0: 07</b>
<b>54</b>	» med fjäder .....	<b>0: 40</b>
<b>55</b>	Fästskruv för bakre gaveln .....	<b>0: 13</b>
<b>56</b>	Kolhållare med kol och fjäder .....	<b>6: —</b>
<b>57</b>	Kol med fjäder för kolhållaren .....	<b>0: 45</b>
<b>58</b>	Packning för kolhållaren .....	<b>0: 04</b>
<b>59</b>	Fästskruv för kolhållaren .....	<b>0: 09</b>
<b>60</b>	Gummimuff för kolhållaren .....	<b>0: 40</b>
<b>62</b>	Kil för axeländan .....	<b>0: 20</b>
<b>63</b>	Underlägsbricka för muttern .....	<b>0: 10</b>
<b>64</b>	Sexkantmutter för axeländan .....	<b>0: 16</b>
<b>65</b>	Fästskruv för främre gaveln .....	<b>0: 10</b>
<b>70</b>	Kolborste med kabel .....	<b>1: 10</b>
<b>71</b>	Kolborstfjäder .....	<b>0: 20</b>
<b>72</b>	Fästskruv för kabeln å + kolborsthållaren .....	<b>0: 08</b>
<b>92</b>	» » kåpan .....	<b>0: 16</b>
<b>93</b>	Avbrytarenyckel .....	<b>0: 40</b>

#### TÄNDNINGSGREGLERING M. FL. DELAR FÖR TÄNDAPPARAT ZAV OCH FFV SAMT FÖR TÄNDDYNAMO EVE

<b>16250</b>	Kabelspiral med kabelledare (för handtagsreglering) .....	<b>3: 25</b>
<b>16252</b>	Kabel inre (pianotråd för handtagsreglering) .....	<b>0: 13</b>
	OBS. Vid beställning av ovanstående kabelspiral och kabelledare torde uppgivas, för vilken tändapparat och maskintyp de äro avsedda.	
<b>16255</b>	Kabeländhylsa .....	<b>2: 60</b>
	Kabelspännklammer, större, se n:r 15577	
	» mindre, » » 15578	
<b>16257</b>	Kabelsko till ledningskabel (vid tändstiftet) .....	<b>0: 20</b>
<b>16258</b>	Fästskruv för magnethylla .....	<b>0: 30</b>
<b>16259</b>	» -mutter till d:o .....	<b>0: 20</b>
<b>16260</b>	Pinne till spännband .....	<b>0: 15</b>

#### För tändapparat ZAV:

<b>16265</b>	Kabelfästskruv för ställarm, förn. ....	<b>0: 40</b>
<b>16266</b>	» -mutter till d:o .....	<b>0: 05</b>
<b>16268</b>	Manövreringskabel, inre, 1,6 × 1390 mm. med fastlödd nippel ..	<b>1: —</b>
<b>16269</b>	» yttre, Bowden n:r 1, 1275 mm. lång .....	<b>1: 20</b>

N:r	Benämning	Pris Kr.
	Kabelnippel, se n:r 17004.	
16270	Ställarmsfjäder .....	0: 40
16271	Fjäderfästskruv .....	0: 10
16272	Kabelspännskruv .....	0: 40
16273	» -mutter .....	0: 20
16274	Fäste för kabelspännskruv för 170 (spakreglering) .....	0: 30
16275	Magnetfästskruv .....	0: 20
16276	» -mutter .....	0: 10
	Magnetkedja, se n:r 16101.	
16277	Magnetkedjehjul .....	3: 20
16278	Krysskil till d:o .....	0: 20
16279	Fästskruv till d:o .....	0: 25
16280	» -bricka till d:o .....	0: 06
16281	Magnethylla, äldre mod. ....	2: 50
16282	» typ 170 .....	4: 60
16283	Tändningskabel 7 mm. med kabelsko, lång .....	0: 95
16284	» 7 » » » kort .....	0: 85
	<b>För tändapparat FFV:</b>	
16285	Magnethylla .....	4: 25
16286	Magnetkedjehjul .....	3: 20
	Magnetkedja, se n:r 16101.	
	Krysskil, fästmutter och bricka för kedjekrans, se n:r 17225.	
16287	Tändningskabel 7 mm. med kabelsko, lång, typ 180 .....	0: 95
16288	» 7 » » » kort, » 180 .....	0: 85
	<b>För tänddynamo EVE:</b>	
16290	Magnethylla av mässing, typ 170 .....	6: 40
16291	» » » » 180 .....	6: —
16292	Magnetkedjehjul .....	3: 20
	Magnetkedja, se n:r 16101.	
	Krysskil, fästmutter och bricka för kedjekrans, se n:r 17230.	
16294	Tändningskabel, 7 mm. med kabelsko o. stickkabelsko, lång, typ 170	1: 60
16295	» 7 » » » » » » 180	1: 60
16296	» 7 » » » » kort, » 170	1: 60
16297	» 7 » » » » » » 180	1: 60
16298	Stickkabelsko för tändningskabel .....	0: 45

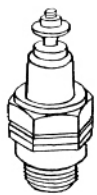




17227



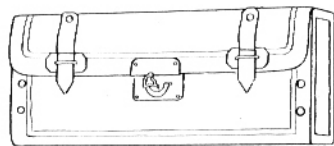
17228



17230



17240



17260



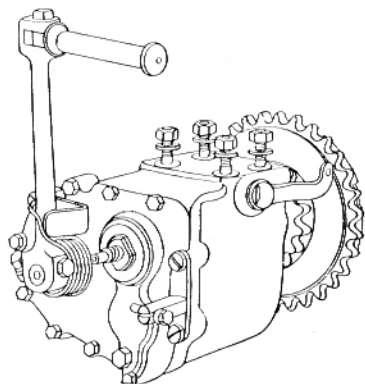
17270



17300/8



17300/14



17305




17300/20



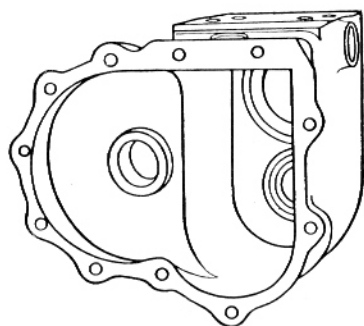
17300/21



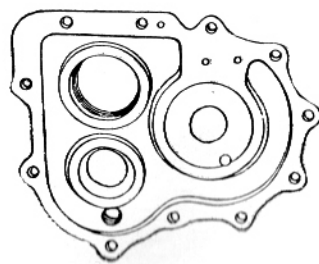
17300/15



17300/3

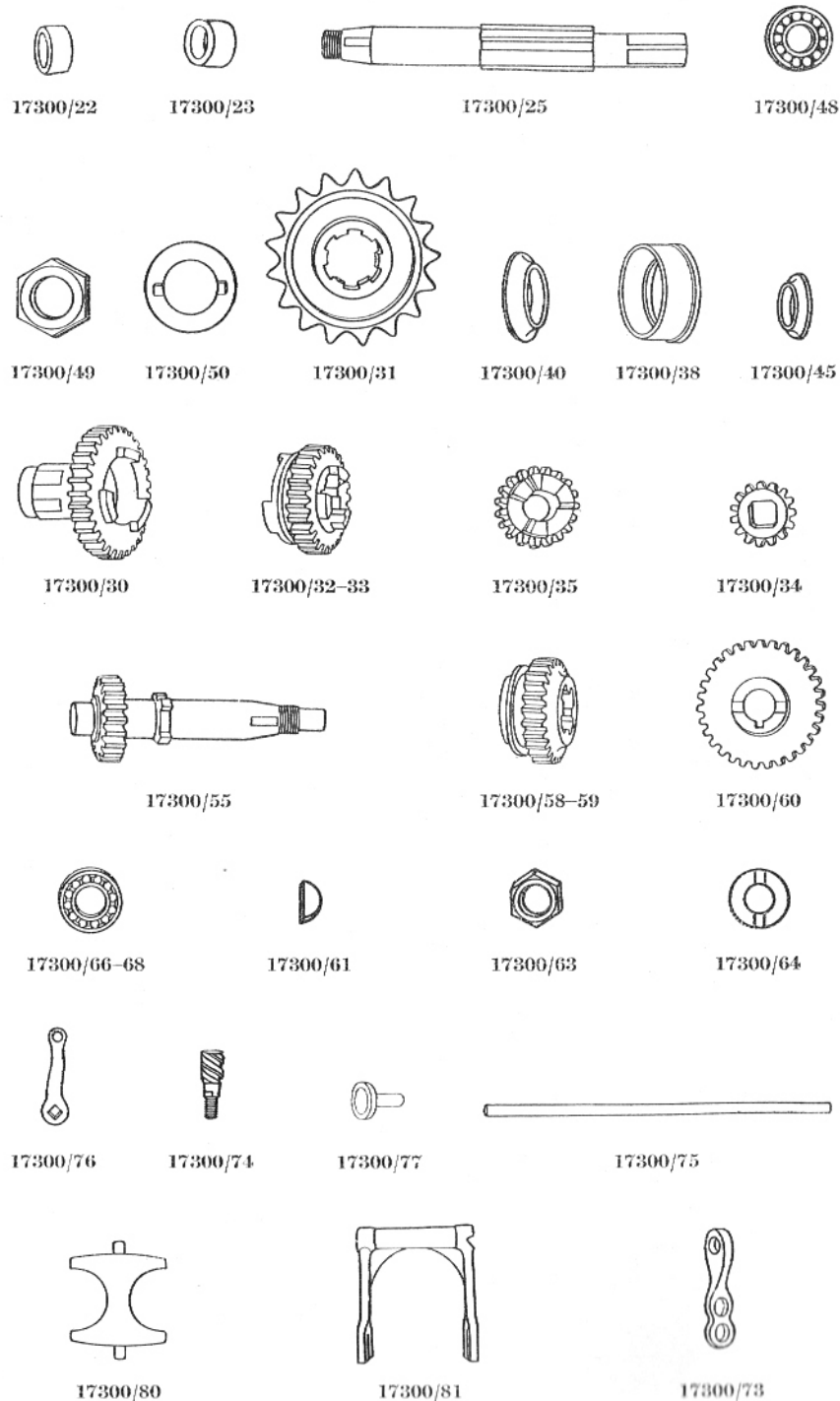


17300/1

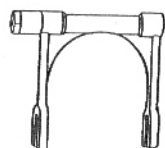


17300/10-11


N:r	Benämning	Pris Kr.
17230	Tändstift »Bosch», M 40/6 .....	2: 50
17232	» » M 80/1, för typ 180 A .....	2: 50
17238	» -packning av koppar och asbest .....	0: 09
17240	Ventil för luftslang, Schrader system, förnicklåd .....	1: 75
17242	» -bricka, 50 mm. lång .....	0: 30
17244	» -lapp av gummi .....	0: 55
17246	» -hatt (förskruvning) .....	0: 60
17248	» » (lock) .....	0: 20
17249	» innanrede, i askar om 5 st. .... pr ask	1: 25
17250	Verktygsetui, utan verktyg .....	6: —
17260	Väska, verktygs-, 280 × 115 × 63 mm., med utfällbar sida, med plåtbeslag .....	8: 75
17262	Fästplåt .....	0: 25
	» -bygel, se bagagehållare.	
17270	» -skruv, brunerad .....	0: 06
17272	» -mutter, » .....	0: 10
17300	Växellåda, tre utväxlingar, komplett utan kickstart och frikoppling .....	155: —
17305	Växellåda, tre utväxlingar, komplett med kickstart och frikoppling .....	235: —
	Delar till d:o:	
17300/ 1	Låda av aluminium .....	19: 50
2	» » » för typ 170 och 180 .....	19: 50
3	Fästbult till d:o .....	0: 60
4	Mutter » » brunerad .....	0: 20
5	Bricka » » » .....	0: 05
8	Skruvpropp, för påfyllnings- & avtappningshål .....	0: 40
10	Lock av aluminium .....	9: 25
11	» » » för typ 170 & 180 .....	9: 25
12	Fästskruv till d:o .....	0: 10
13	» » » med sexkanthuvud .....	0: 20
	Fjäderbricka till d:o 1/4", se fjäderbricka.	
14	Mutter av metall för frikopplingsgånga .....	4: 75
15	Justeringsbricka till d:o .....	0: 05
20	Bussning, främre, till axel nr 17300/83. ....	0: 85
21	» bakre, » » » 17300/83. ....	0: 85



N:r	Benämning	Pris Kr.
17300/22	Bussning, främre, till axel n:r 17300/84, typ 170 och 180	1: 15
23	» bakre, » » » 17300/84 » 170 » 180	1: 30
25	Huvudaxel, utan lösa delar	13: 50
30	Kuggghjul, 31 kuggar med kedjehjulscentrum	13: 25
	Stålkula $\frac{3}{16}$ " till d:o	0: 02
31	Kedjekrans, 17 tänder, $\frac{5}{8}$ " $\times$ $\frac{3}{8}$ " eller $\frac{5}{8}$ " $\times$ $\frac{1}{4}$ "	6: 25
32	Växlingskuggghjul för huvudaxeln, 25 kuggar	13: 25
33	» » » 26 » för typ 170 & 180	13: 25
34	Kuggghjul, 15 kuggar, för kickstarter	3: 25
35	» 19 »	5: 50
38	Kullagerskål, dubbel, kedjesidan	2: 75
	Stålkula $\frac{1}{4}$ " till d:o	0: 02
40	Lagerkon, yttre	1: 15
42	Justeringsbricka till d:o	0: 05
45	Lagerkon, inre	0: 90
48	Kullager, kickstartersidan, 40 $\times$ 17 $\times$ 12 mm.	5: —
49	Stoppmutter för kedjekransen	1: 05
50	Bricka till d:o	0: 05
55	Hjälpaxel, med kuggghjul, 19 kuggar	13: —
58	Växlingskuggghjul för hjälpaxel, 25 kuggar	7: —
59	» » » 24 » för typ 170 & 180	7: —
60	Kuggghjul, 31 kuggar	6: 50
61	Krysskil	0: 20
63	Stoppmutter för huvud- och hjälpaxel	0: 35
64	Bricka » » » »	0: 05
66	Kullager, kickstartersidan, 32 $\times$ 12 $\times$ 10 mm.	4: 75
68	» » » 40 $\times$ 17 $\times$ 12 »	5: —
70	Justeringsbricka	0: 05
72	Frikopplingsarm, förnicklad	0: 85
73	» lackerad, för typ 170 & 180	1: 10
74	Frikopplingsgänga	3: 60
75	» -stång	0: 60
76	Frikopplingsstång, för typ 180	0: 60
77	Ändbricka till d:o » » 180	0: 65
78	Fästmutter för frikopplingsgänga	0: 13
80	Ledareplåt för växlingskuggghjul	1: 15
81	Växlingsgaffel	3: 25



17300/82



17300/84



17300/90




17300/88



17300/85



17300/87



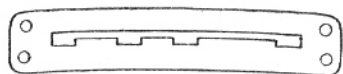
17350/2



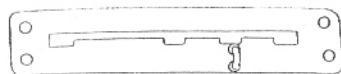
17350/3



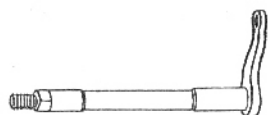
17350/4



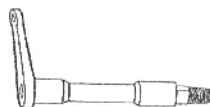
17350/6-7




17350/8



17350/11



17350/12

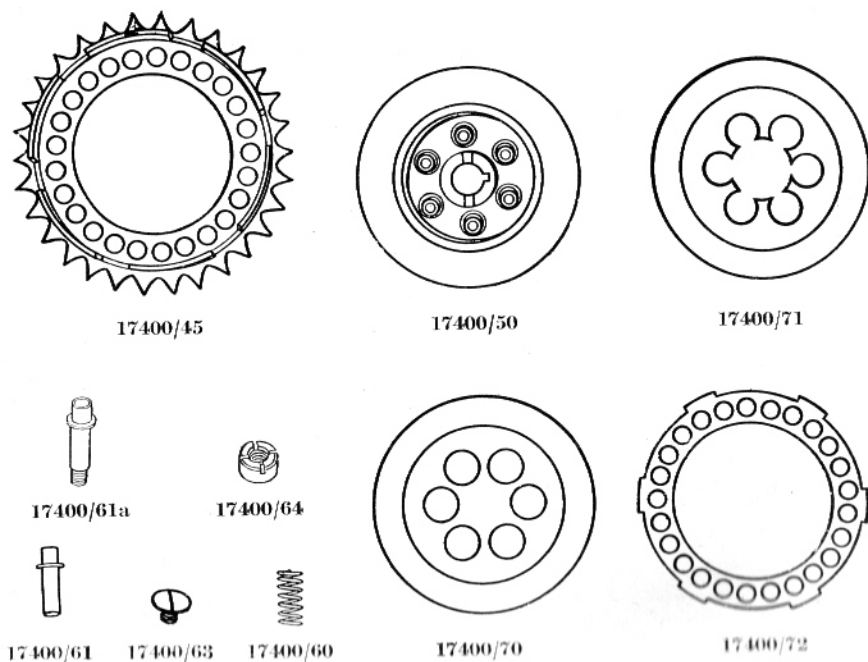
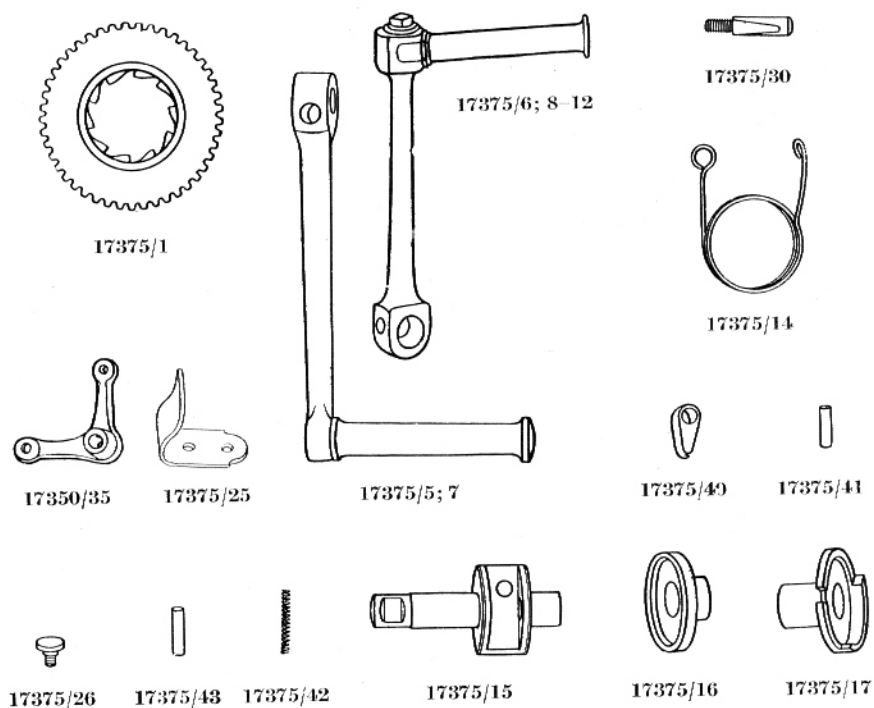


17350/17-20



17350/21

N:r	Benämning	Pris Kr.
17300/82	Växlingsgaffel för typ 170 & 180 .....	3: 25
83	Axel till n:r 81 växlingsgaffel .....	1: 95
84	» » » 82 » .....	1: 95
85	Styrhysla till d:o för typ 170 & 180 .....	0: 75
86	Axelmutter, förnicklad .....	0: 13
87	» (kronmutter) för typ 170 & 180 .....	0: 40
88	Växlingsarm .....	1: 75
89	» -bricka .....	0: 10
90	» för typ 170 & 180 .....	0: 80
17350	<b>Växelanordning, utvändig:</b>	
	Delar till d:o:	
1	Växelspak utan kula .....	3: 50
2	» » » typ 170 .....	4: 85
3	» » » » 180 .....	2: 75
4	Träkula .....	0: 30
5	Bricka till träkula .....	0: 15
6	Växelsegment, lackerat, för typ 160 .....	1: 30
7	» » » » 170 .....	1: 30
8	» » med läsbygel, typ 180 .....	1: 50
9	» -fästskruv .....	0: 15
11	Växelspakaxel med arm, lackerad .....	3: 50
12	» » » » typ 170 .....	3: 50
13	» » » » » 180 .....	3: 50
15	» -fästmutter, brunerad .....	0: 25
16	» » -bricka, » .....	0: 04
17	Växlestång, kort, med charnier, högergång., lack. ....	1: 70
18	» » » » » för typ 170 & 180 .....	1: 70
19	» » » » vänstergång., lack. ....	1: 70
20	» » » » » för typ 170 & 180 .....	1: 70
21	Växlestångsmutter, högergångad, förnicklad .....	0: 16
22	» vänstergångad, förnicklad .....	0: 16
23	Justeringshysla .....	1: 15
25	Växlestång, lång, lackerad, med 2 charnier .....	3: 10
33	Charnierbult .....	0: 16
	Saxsprint, se detta ord .....	0: 02



N:r	Benämning	Pris Kr.
17350/35	Vinkelarm, lackerad	3:—
36	» fästmutter, brunerad	0: 13
37	» » -bricka, »	0: 05
17375	<b>Kickstarter:</b>	
1	Spärrhjul, 45 kuggar	11: 50
5	Startvev, brunerad	5: 75
6	» » för typ 170 och 180	7: 50
7	Startpedal, »	2: 25
8	» » fällbar, för typ 170 och 180	5:—
9	Fästskruv till startpedal, typ 170	0: 45
10	Bricka » d:o	0: 05
11	Fjäder » »	0: 05
12	Kula, $\frac{5}{32}$ » »	0: 02
14	Spiralfjäder till startvev, lackerad	1:—
15	Spärrcentrum med axel	6: 50
16	» -hylsa, inre	2: 30
17	» » yttre	3: 75
25	Buffertfjäder, lackerad	0: 30
26	Fästskruv till d:o	0: 10
30	Vevkil, brunerad	0: 40
31	» -mutter, brunerad	0: 16
32	» -bricka, »	0: 05
37	Spärrhake	1: 60
41	» -bult	0: 13
42	» -fjäder	0: 04
43	Fjäderhylsa	0: 10
17400	<b>Frikoppling, komplett</b>	60:—
45	Kedjehjul, 30 tand., $\frac{5}{8}$ " $\times$ $\frac{1}{4}$ " eller $\frac{5}{8}$ " $\times$ $\frac{3}{8}$ "	26:—
50	Clutchcentrum	13: 50
60	Spiralfjäder	0: 20
61	Styrpinne till d:o	0: 60
61a	» » » för typ 180	0: 75
62	» -hylsa till d:o	0: 15
63	Fästskruv till d:o	0: 15
64	Mutter till styrpinne för typ 180	0: 30
70	Stållamell, yttre	1: 85
71	» inre	2: 90
72	» för korkskivor	4:—
75	Korkskiva, tjock, för kedjehjul	0: 02
76	» tunn, » lameller	0: 02